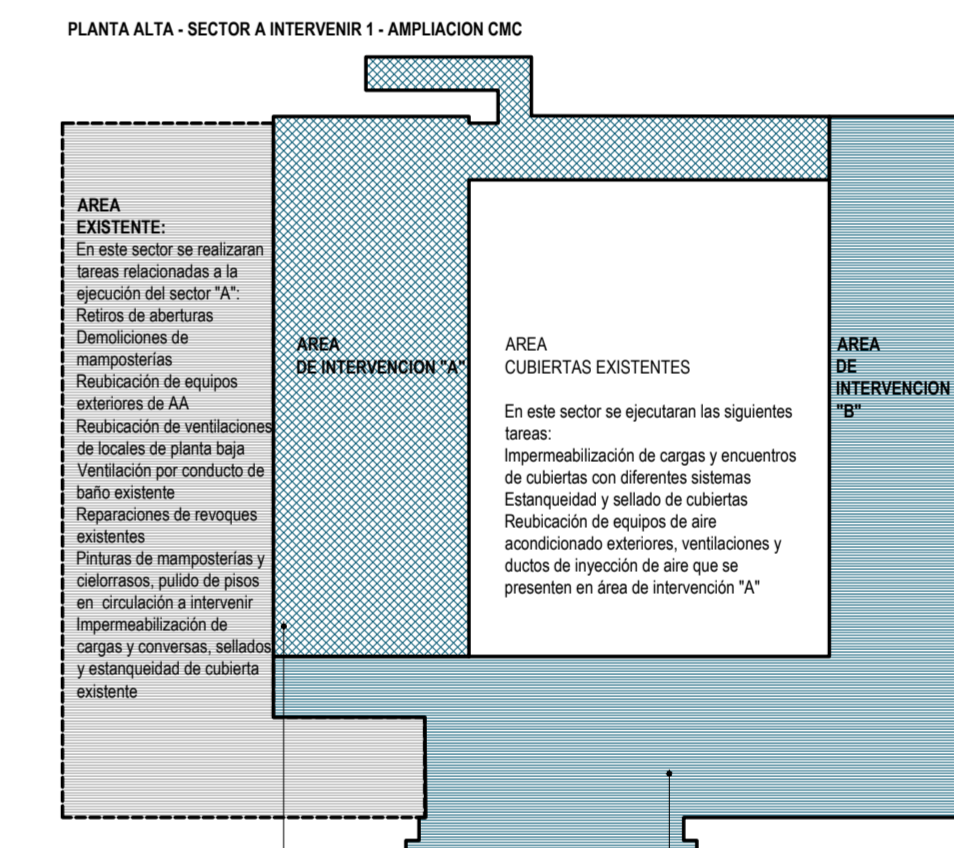


**REFERENCIAS AREAS A INTERVENIR EN SECTOR 1 CMC**

**AREAS EXISTENTES:**

**AREA DE INTERVENCIÓN "A" - SUPERFICIE NUEVA A EJECUTAR**

**AREA DE INTERVENCIÓN "B" - EXISTENTE (EN EJECUCION) A COMPLETAR EN ESTA ETAPA**



**AREA DE INTERVENCIÓN "A"**  
 En este sector se ejecutará la ampliación de CMC, una nueva superficie cubierta para cuatro locales (oficinas). Para ello se realizarán:  
 Retiros y reubicación de ventilaciones de locales de planta baja, ductos de inyección de aire y cualquier elemento que interfiera en el área a intervenir.  
 Estructuras auxiliares metálicas soportes.  
 Sistema de cerramiento exterior, entresijos y cubierta Steel Framing.  
 Tabiquería interior Drywall, pisos, zocales, celosías desmontables, instalaciones eléctricas y de corriente débil, instalaciones de aire acondicionado con provisión y colocación de equipos de tipo split y desagües para agua de condensado.  
 Ejecución de desagües pluviales hacia exteriores.  
 Provisión y colocación de Carpetas con vidrios laminados.  
 Provisión y colocación de cortinas y amoblamiento de oficina.  
 Construcción de pasadizo de conexión y escalera de salida de emergencia metálicas.  
 Sellado y estanqueidad de cubierta tipo superficie cubierta.

**AREA DE INTERVENCIÓN "B"**  
 La superficie cubierta del sector es existente. En el mismo se realizarán tareas relacionadas a cableados de conexiones, cables, control de acceso, sensores de emisión y humos, provisión y colocación de equipos de aire acondicionado.  
 Provisión y colocación de mesada y amoblamiento en Laboratorio, incluyendo piletas, grifería y sopladores a instalaciones sanitarias y de agua caliente.  
 Polierado de todas las aberturas existentes.  
 Provisión y colocación de cortinas blackout.  
 Provisión y colocación de amoblamiento de oficina.

**NOTA IMPORTANTE:**  
 LA EMPRESA DEBERA VISITAR EL LUGAR ANTES DE HACER SU COMPUTO Y OFERTA PARA CONOCER PERFECTAMENTE LOS SECTORES A INTERVENIR Y LOS ELEMENTOS IMPLICADOS.  
 SE DEBERAN RETIRAR Y REUBICAR TODOS LOS ELEMENTOS QUE INTERFIEREN CON LA EJECUCION DE LA OBRA DE REFERENCIA POR LO QUE SERA OBLIGACION DE LA CONTRATISTA EL RELEVAMIENTO COMPLETO DEL AREA.  
 SERA PRIORITARIA TODA TAREA QUE GARANTICE EL MENOR TIEMPO FUERA DE FUNCIONAMIENTO DE LOS LOCALES DE PLANTA BAJA QUE REQUIEREN PROCESOS DE TRABAJO CONTINUOS.  
 NOTA: TODAS LAS MEDIDAS SE VERIFICARAN EN OBRA.

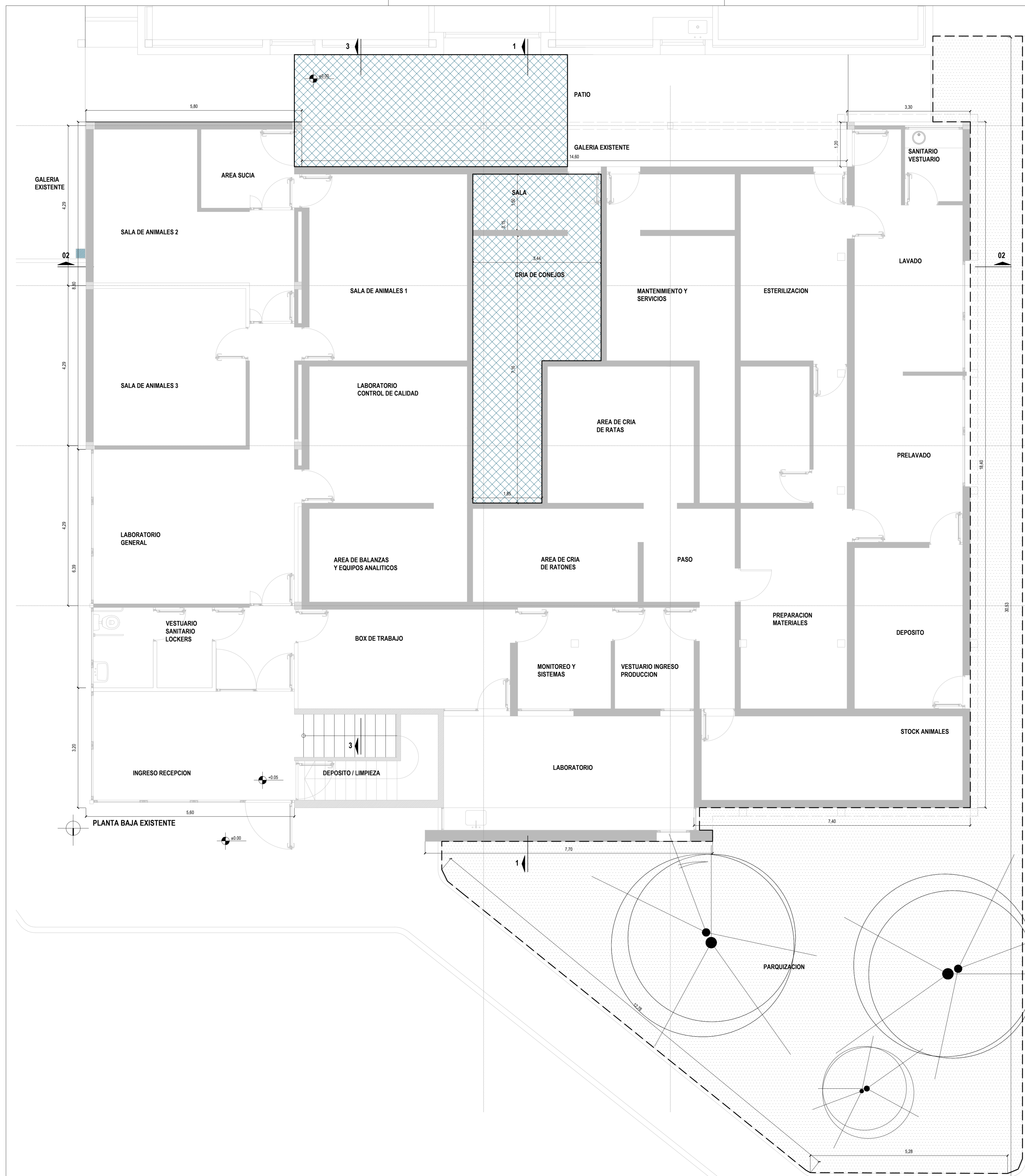
**UNIVERSIDAD NACIONAL DEL LITORAL**  
 DIRECCION DE CONSTRUCCIONES UNIVERSITARIAS  
 OBRA: AMPLIACION Y TERMINACIONES CENTRO DE MEDICINA COMPARADA

**PLANO: SECTOR 1 CMC AREAS EXISTENTES Y A INTERVENIR - PLANTA DE TECHOS**

**INSTITUTO: ICiVet LITORAL**

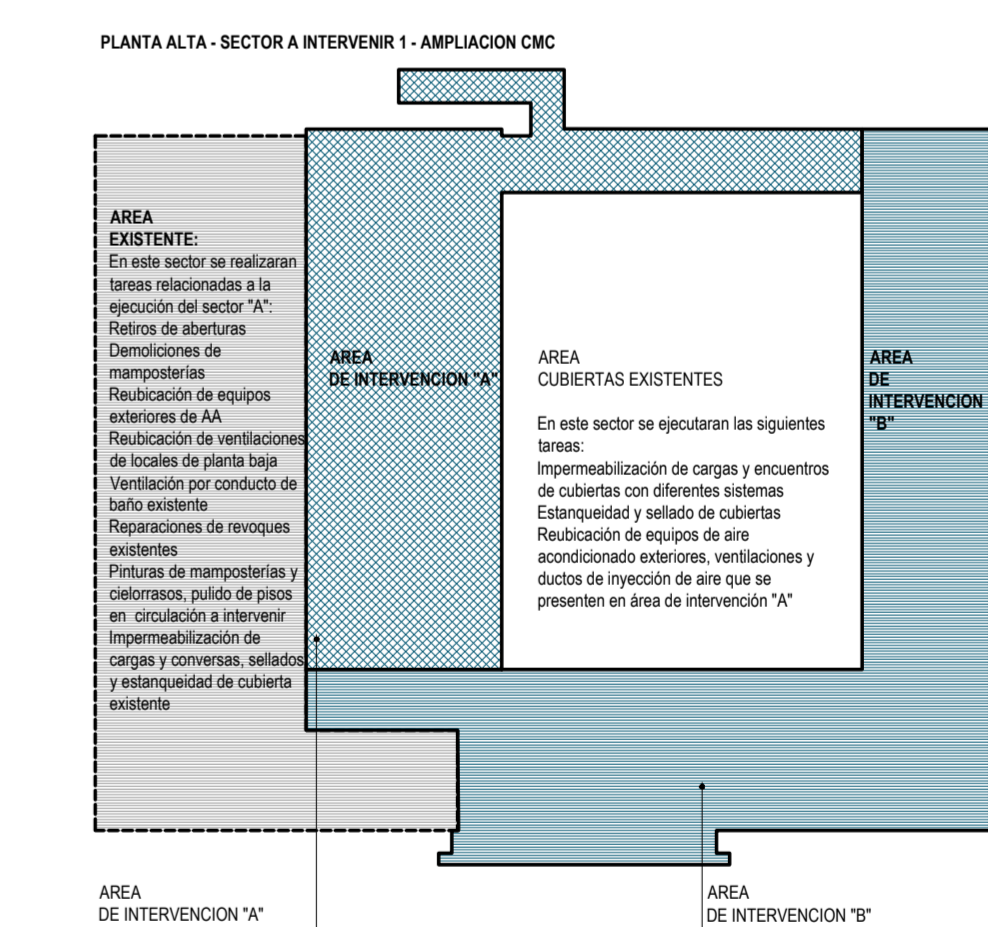
RESPONSABLE PROYECTO: DIRECCION DE CONSTRUCCIONES	ARCHIVO	REEMP. PLANO
	FECHA:	ESCALA:
		1:50
	PLANO N°:	EXPEDIENTE N°:
	SECTOR 1 - CMC	REC-1063438-21
	AR_000	

El proyecto cumple con la Ley N° 22.431, Decreto 91497 y Art. 1° de la Ley 25.573.



**REFERENCIAS AREAS A INTERVENIR**

- MAMPOSTERIAS EXISTENTES
- AREAS A INTERVENIR PARA POSIBILITAR AMPLIACION EN PLANTA ALTA "A"
- SECTOR A PARQUIZAR



**AREA DE INTERVENCIÓN "A"**  
 En este sector se ejecutará la ampliación del CMC, una nueva superficie cubierta para cuatro locales (opcionales). Para ello se realizarán:  
 Retiro y reubicación de ventilaciones de locales de planta baja, ductos de inyección de aire y cualquier elemento que interfiere en el área a intervenir.  
 Estructuras auxiliares metálicas sostenidas.  
 Sistema de cerramientos exteriores, entrapados y coberturas Steel Framing.  
 Fabricación interior Drywall, pisos, rodapiés, plafones desmontables, instalaciones eléctricas y de corrientes débiles, instalaciones de aire acondicionado con provisión y colocación de equipos de tipo split y desagües para agua de condensado.  
 Ejecución de desagües pluviales hacia existentes.  
 Provisión y colocación de Carpinterías con vidrios panorámicos.  
 Provisión y colocación de cerraduras y arrobamientos de oficina.  
 Construcción de pasamanos de conexión y escalera de salida de emergencia metálicas.  
 Sellado y estanqueidad de cubierta bajo superficie cubierta.

**AREA DE INTERVENCIÓN "B"**  
 La superficie cubierta del sector es existente. En el mismo se realizarán tareas relacionadas a cableados de corrientes débiles, control de acceso, sensores de intrusión y humos, provisión y colocación de equipos de aire acondicionado.  
 Provisión y colocación de mesada y arrobamientos en Laboratorio, incluyendo planchales, góndolas y conexiones a instalaciones sanitarias y de agua existentes.  
 Pintado de todas las aberturas existentes.  
 Provisión y colocación de cortinados blackout.  
 Provisión y colocación de arrobamientos de oficina.

**NOTA IMPORTANTE:**  
 LA EMPRESA DEBERA VISITAR EL LUGAR ANTES DE HACER SU COMPUTO Y OFERTA PARA CONOCER PERFECTAMENTE LOS SECTORES A INTERVENIR Y LOS ELEMENTOS IMPLICADOS.  
 SE DEBERAN RETIRAR Y RELUBICAR TODOS LOS ELEMENTOS QUE INTERFIEREN CON LA EJECUCION DE LA OBRA DE REFERENCIA POR LO QUE SERA OBLIGACION DE LA CONTRATISTA EL RELEVAMIENTO COMPLETO DEL AREA.  
 SERA PRIORITARIA TODA TAREA QUE GARANTICE EL MENOR TIEMPO FUERA DE FUNCIONAMIENTO DE LOS LOCALES DE PLANTA BAJA QUE REQUIEREN PROCESOS DE TRABAJO CONTINUOS.  
 NOTA: TODAS LAS MEDIDAS SE VERIFICARAN EN OBRA.

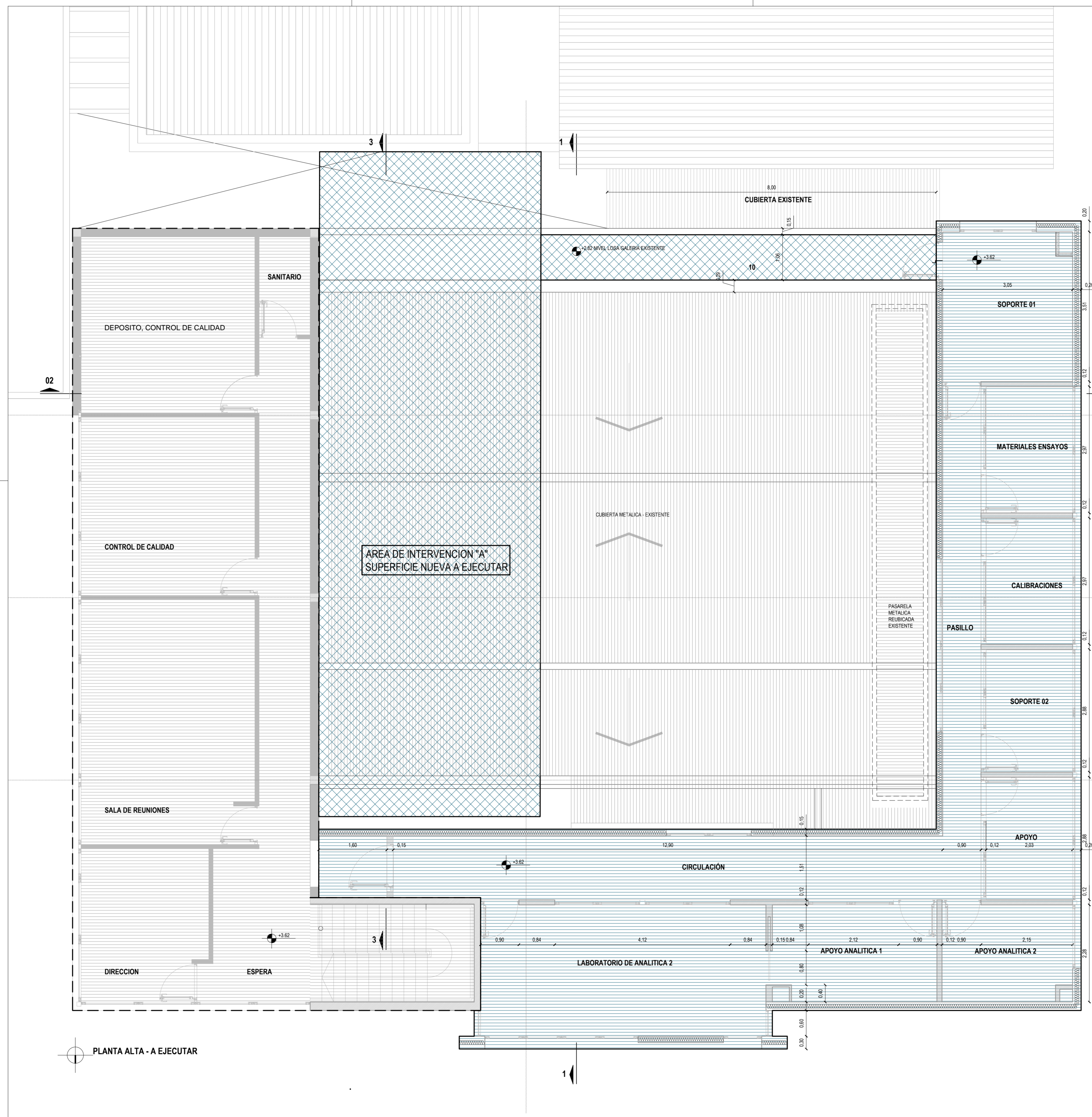
**UNIVERSIDAD NACIONAL DEL LITORAL**  
 DIRECCION DE CONSTRUCCIONES UNIVERSITARIAS  
 OBRA: AMPLIACION Y TERMINACIONES CENTRO DE MEDICINA COMPARADA

PLANO: SECTOR 1 CMC AREAS EXISTENTES Y A INTERVENIR - PLANTA BAJA

INSTITUTO: ICIVet LITORAL

RESPONSABLE PROYECTO: DIRECCION DE CONSTRUCCIONES	ARCHIVO	REEMP. PLANO
	FECHA:	ESCALA: 1:50
	PLANO N°: SECTOR 1 - CMC AR_001	EXPEDIENTE N°: REC-1063438-21

El proyecto cumple con la Ley N° 22.431, Decreto 914/87 y Art. 1° de la Ley 25.573.



**REFERENCIAS AREAS A INTERVENIR EN SECTOR 1 CMC**

- AREAS EXISTENTES:
- AREA DE INTERVENCIÓN "A" - SUPERFICIE NUEVA A EJECUTAR
- AREA DE INTERVENCIÓN "B" - EXISTENTE (EN EJECUCION) A COMPLETAR EN ESTA ETAPA

**PLANTA ALTA - SECTOR A INTERVENIR 1 - AMPLIACION CMC**

**AREA EXISTENTE:**

- En este sector se realizaran tareas relacionadas a la ejecución del sector "A":
- Retiros de aberturas
- Demoliciones de mamposterías
- Reubicación de equipos existentes de AA
- Reubicación de ventilaciones de locales de planta baja
- Ventilación por conducto de baño existente
- Reparaciones de revocados existentes
- Pinturas de mamposterías y plafones, pulido de pisos en circulación a intervenir
- Impermeabilización de cargas y cornisas, sellados y estanqueidad de cubiertas existentes

**AREA DE INTERVENCIÓN "A"**

En este sector se ejecutaran las siguientes tareas:

- Impermeabilización de cargas y encuentros de cubiertas con diferentes sistemas
- Estanqueidad y sellado de cubiertas
- Reubicación de equipos de aire acondicionado exteriores, ventilaciones y ductos de inyección de aire que se presenten en area de intervención "A"

**NOTA IMPORTANTE:**  
 LA EMPRESA DEBERA VISITAR EL LUGAR ANTES DE HACER SU COMPUTO Y OFERTA PARA CONOCER PERFECTAMENTE LOS SECTORES A INTERVENIR Y LOS ELEMENTOS IMPLICADOS. SE DEBERAN RETIRAR Y REUBICAR TODOS LOS ELEMENTOS QUE INTERFIEREN CON LA EJECUCION DE LA OBRA DE REFERENCIA POR LO QUE SERA OBLIGACION DE LA CONTRATISTA EL RELEVAMIENTO COMPLETO DEL AREA. SERA PRIORITARIA TODA TAREA QUE GARANTICE EL MENOR TIEMPO FUERA DE FUNCIONAMIENTO DE LOS LOCALES DE PLANTA BAJA QUE REQUIEREN PROCESOS DE TRABAJO CONTINUOS.

NOTA: TODAS LAS MEDIDAS SE VERIFICARAN EN OBRA

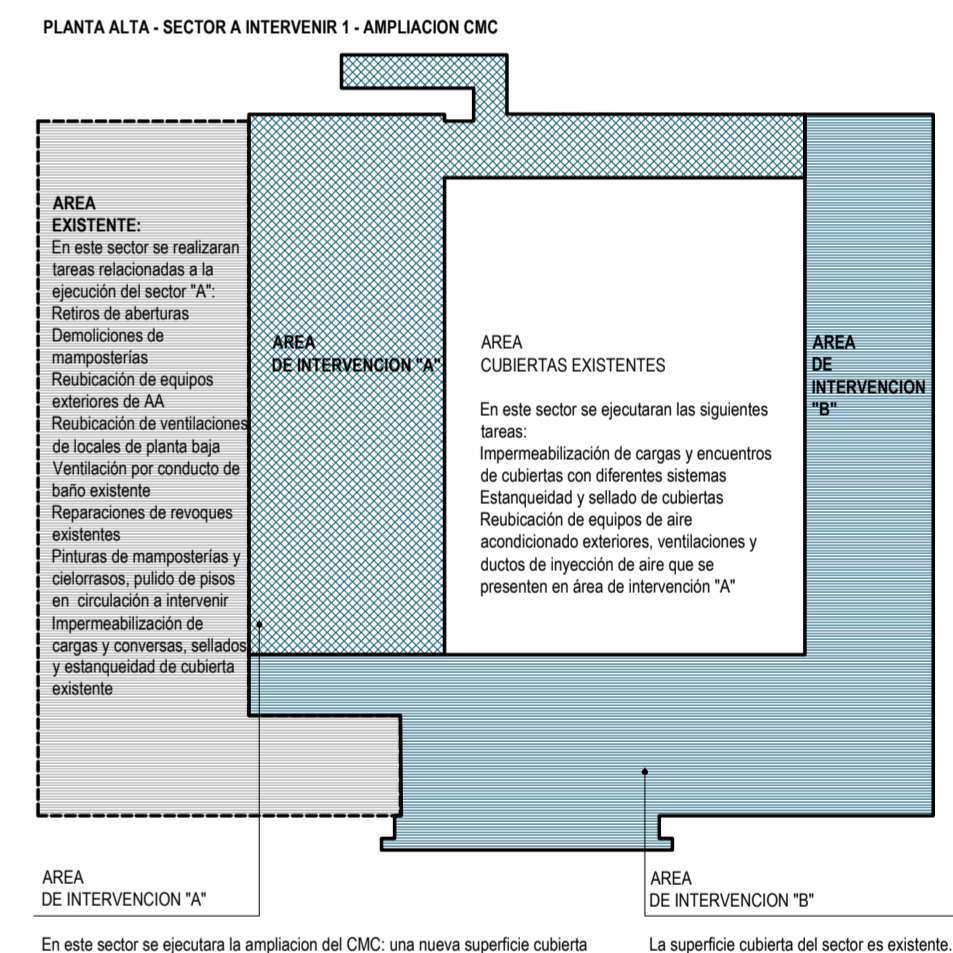
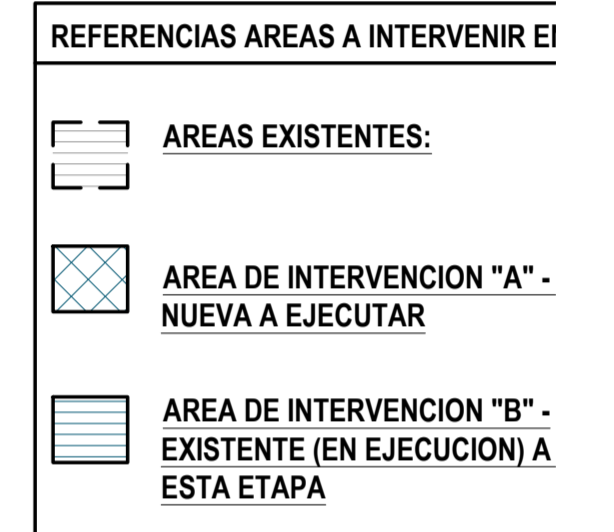

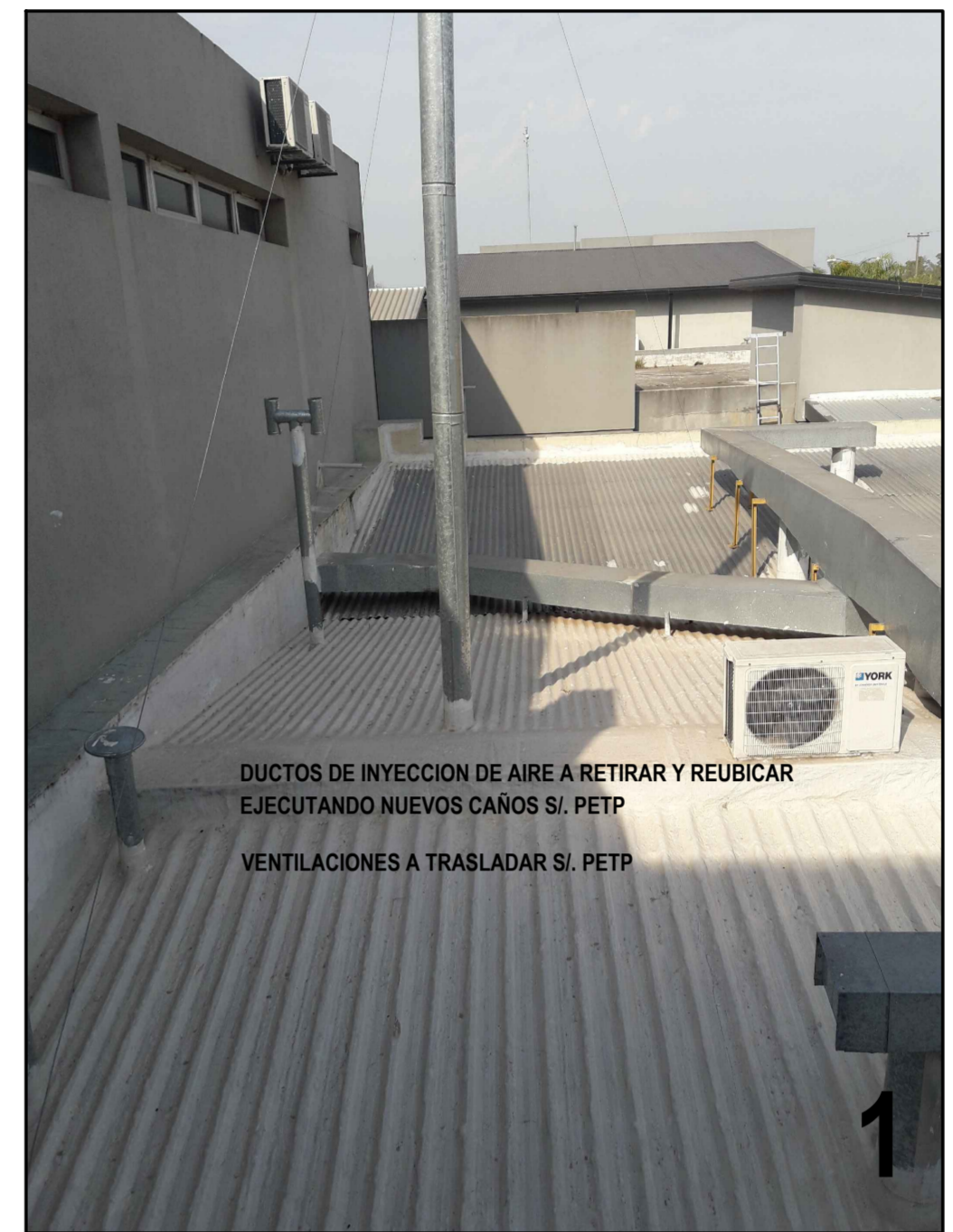
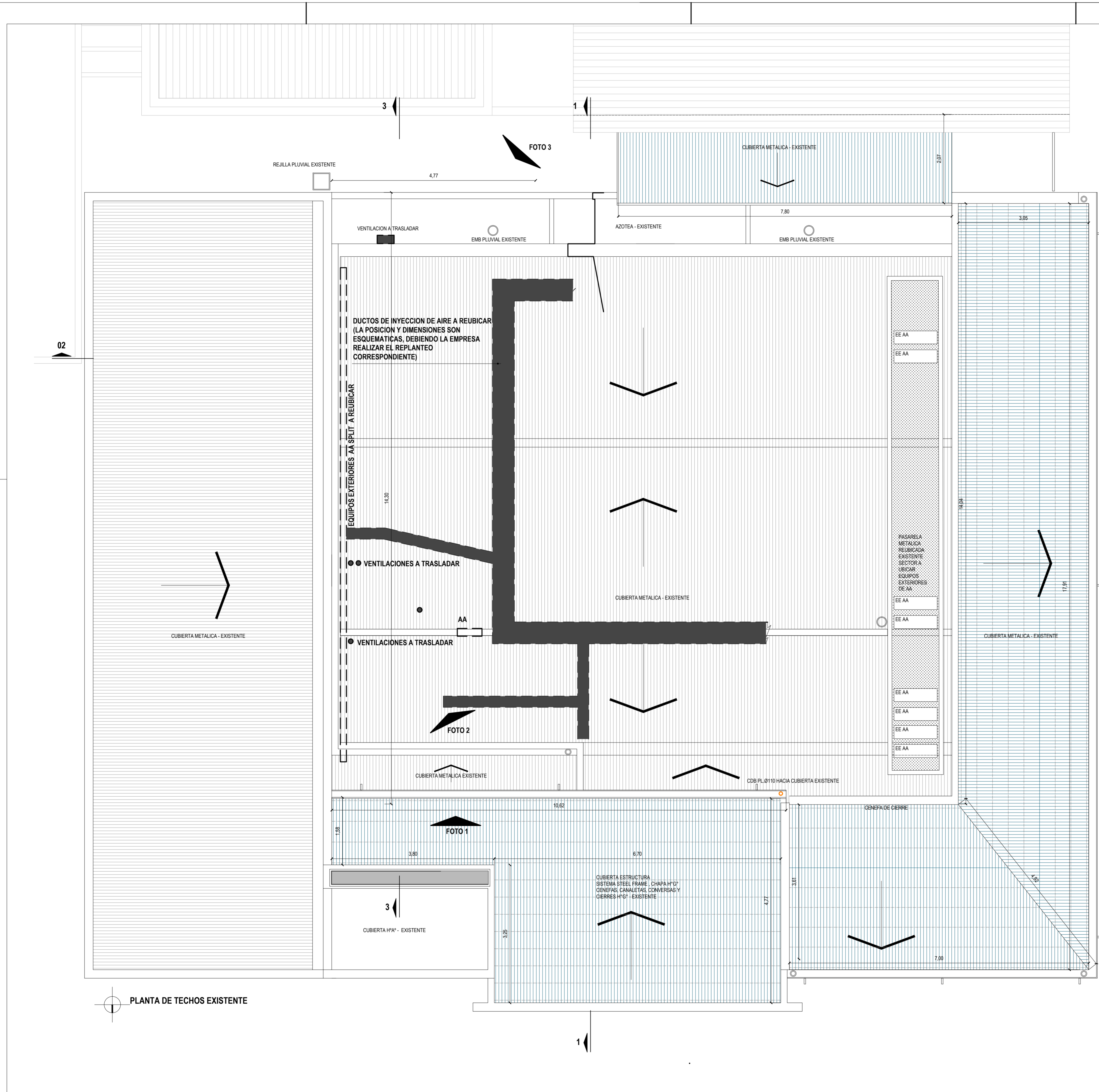
**UNIVERSIDAD NACIONAL DEL LITORAL**  
 DIRECCION DE CONSTRUCCIONES UNIVERSITARIAS  
 OBRA: AMPLIACION Y TERMINACIONES CENTRO DE MEDICINA COMPARADA

PLANO: SECTOR 1 CMC AREAS EXISTENTES Y A INTERVENIR - PLANTA ALTA

INSTITUTO: ICIVet LITORAL

RESPONSABLE PROYECTO: DIRECCION DE CONSTRUCCIONES	ARCHIVO	REEMP. PLANO
	FECHA:	ESCALA: 1:50
	PLANO N°: SECTOR 1 - CMC AR_002	EXPEDIENTE N°: REC-1063438-21

El proyecto cumple con la Ley N° 22.431, Decreto 91497 y Art. 1° de la Ley 25.573.



**NOTA IMPORTANTE:**  
 LA EMPRESA DEBERA VISITAR EL LUGAR ANTES DE HACER SU COMPUTO Y OFERTA PARA CONOCER PERFECTAMENTE LOS SECTORES A INTERVENIR Y LOS ELEMENTOS IMPLICADOS.  
 SE DEBERAN RETIRAR Y REUBICAR TODOS LOS ELEMENTOS QUE INTERFIEREN CON LA EJECUCION DE LA OBRA DE REFERENCIA POR LO QUE SERA OBLIGACION DE LA CONTRATISTA EL RELEVAMIENTO COMPLETO DEL AREA.  
 SERA PRIORITARIA TODA TAREA QUE GARANTICE EL MENOR TIEMPO FUERA DE FUNCIONAMIENTO DE LOS LOCALES DE PLANTA BAJA QUE REQUIEREN PROCESOS DE TRABAJO CONTINUOS

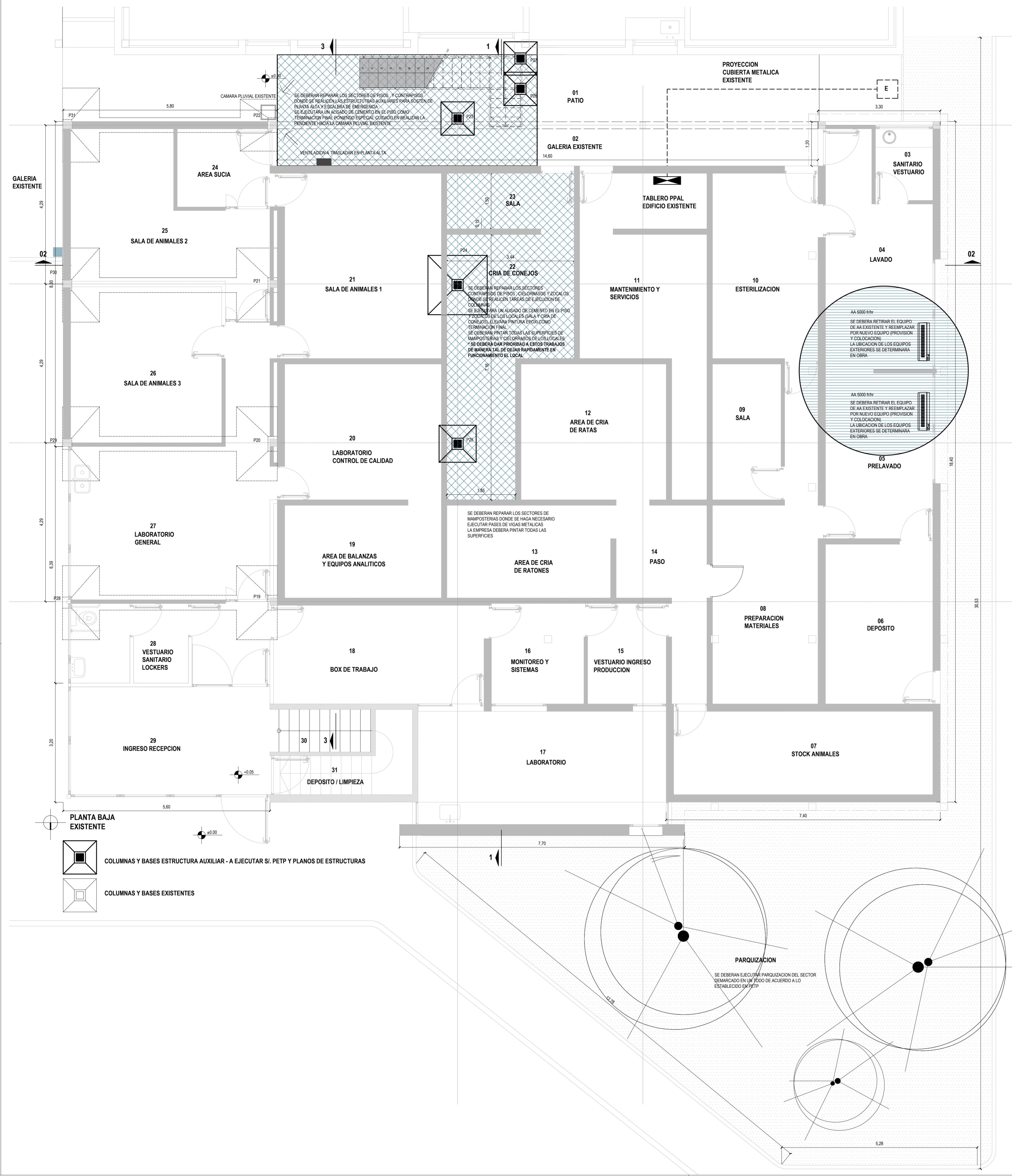
**UNIVERSIDAD NACIONAL DEL LITORAL**  
 DIRECCION DE CONSTRUCCIONES UNIVERSITARIAS  
 OBRA: AMPLIACION Y TERMINACIONES CENTRO DE MEDICINA COMPARADA

PLANO: SECTOR 1 CMC AREAS A INTERVENIR / PLANTA ALTA - DEMOLICIONES Y RETIROS

INSTITUTO: ICIVet LITORAL

RESPONSABLE PROYECTO: DIRECCION DE CONSTRUCCIONES	ARCHIVO	REEMP. PLANO
FECHA: 1-50		ESCALA: 1-50
PLANO N°: SECTOR 1 - CMC AR 01		EXPEDIENTE N°: REC-1063438-21

El proyecto cumple con la Ley N° 22.431, Decreto 914/97 y Art. 1° de la Ley 25.573.



**REFERENCIAS**

- SUPERFICIES CUBIERTAS - EXISTENTES
- ELEMENTOS A DEMOLER / RETIRAR
- ESTRUCTURAS DE HORMIGON ARMADO - EXISTENTES
- ESTRUCTURAS DE HORMIGON ARMADO - A EJECUTAR
- MAMPONERIAS DE HCCA - EXISTENTES
- MAMPONERIAS DE LADRILLOS COMUNES - A EJECUTAR SI P.E.T.P.
- MAMPONERIAS EXTERIORES STEEL FRAMING EXISTENTES
- MAMPONERIAS EXTERIORES STEEL FRAMING A EJECUTAR SI P.E.T.P.
- COLUMNAS METALICAS Y MAMPONERIAS EXTERIORES STEEL FRAMING - A EJECUTAR SI P.E.T.P.
- MAMPONERIAS INTERIORES DRYWALL A EJECUTAR SI P.E.T.P.
- ABERTURAS - EXISTENTES
- ABERTURAS - A PROVEER Y COLOCAR SI P.E.T.P.
- FISO VINILICO - A PROVEER Y COLOCAR SI P.E.T.P.
- UMBRALES SOLIAS - A PROVEER Y COLOCAR SI P.E.T.P.
- CIELORRASO DESMONTABLE - A PROVEER Y COLOCAR SI P.E.T.P.

**INSTALACIONES**

- INSTALACION SANITARIA Y DESAGUE AGUA DE CONDENSADO
- DAC: DESAGUE AGUA DE CONDENSADO
- INSTALACION AIRE ACONDICIONADO
- INSTALACION PLUVIAL
- EXTINTOR - A PROVEER Y COLOCAR SI P.E.T.P.
- INSTALACION ELECTRICA Y CORRIENTES DEBILES - A EJECUTAR
- INSTALACION ELECTRICA EXISTENTE
- CORRIENTES DEBILES - SOLO SON EXISTENTES LAS CAERIAS PRINCIPALES SE DEBERAN EJECUTAR EN ESTA ETAPA LOS CABLEADOS Y PUESTA EN FUNCIONAMIENTO
- TABLERO PRINCIPAL EXISTENTE P. BAJA
- TABLERO PRINCIPAL SECTOR
- TABLERO SECCIONALES
- LLAVES DE ENCENDIDO
- TOMACORRIENTES
- TOMACORRIENTES PARA AIRE ACONDICIONADO
- INTERNET
- TELEFONIA
- ARTEFACTO INDICADOR SALIDA EMERGENCIA SI P.E.T.P.
- ARTEFACTO LUZ DE EMERGENCIA SI P.E.T.P.
- BANDEJA PORTACABLES SI P.E.T.P.
- DETECTORES DE HUMO SI P.E.T.P.
- \*SM SENSORES DE MOVIMIENTO SI P.E.T.P.
- INTERNET Y TELEFONIA SI P.E.T.P.
- CAMARAS CCTV - SI P.E.T.P.
- CONTROL DE ACCESO - SI P.E.T.P.
- ART. XX ARTEFACTOS DE ILUMINACION - SI P.E.T.P.
- EXTRACTOR PARA BAÑO SI P.E.T.P.
- \* SE PROVEERAN Y COLOCARAN ACCESS POINT WIFI RACKS, SWITCHES, SERVIDORES, DVR, TV EN LOCALES INDICADOS EN P.E.T.P.

**NOTA IMPORTANTE**  
 LA EMPRESA DEBERA VISITAR EL LUGAR ANTES DE HACER SU COMPUTO Y OFERTA PARA CONOCER PERFECTAMENTE LOS SECTORES A INTERVENIR Y LOS ELEMENTOS IMPLICADOS.  
 SE DEBERAN RETIRAR Y REUBICAR TODOS LOS ELEMENTOS QUE INTERFIEREN CON LA EJECUCION DE LA OBRA DE REFERENCIA POR LO QUE SERA OBLIGACION DE LA CONTRATISTA EL RELEVAMIENTO COMPLETO DEL AREA.  
 SERA PRIORITARIA TODA TAREA QUE GARANTICE EL MENOR TIEMPO FUERA DE FUNCIONAMIENTO DE LOS LOCALES DE PLANTA BAJA QUE REQUIEREN PROCESOS DE TRABAJO CONTINUOS

NOTA: TODAS LAS MEDIDAS SE VERIFICARAN EN OBRA

**UNIVERSIDAD NACIONAL DEL LITORAL**  
 DIRECCION DE CONSTRUCCIONES UNIVERSITARIAS

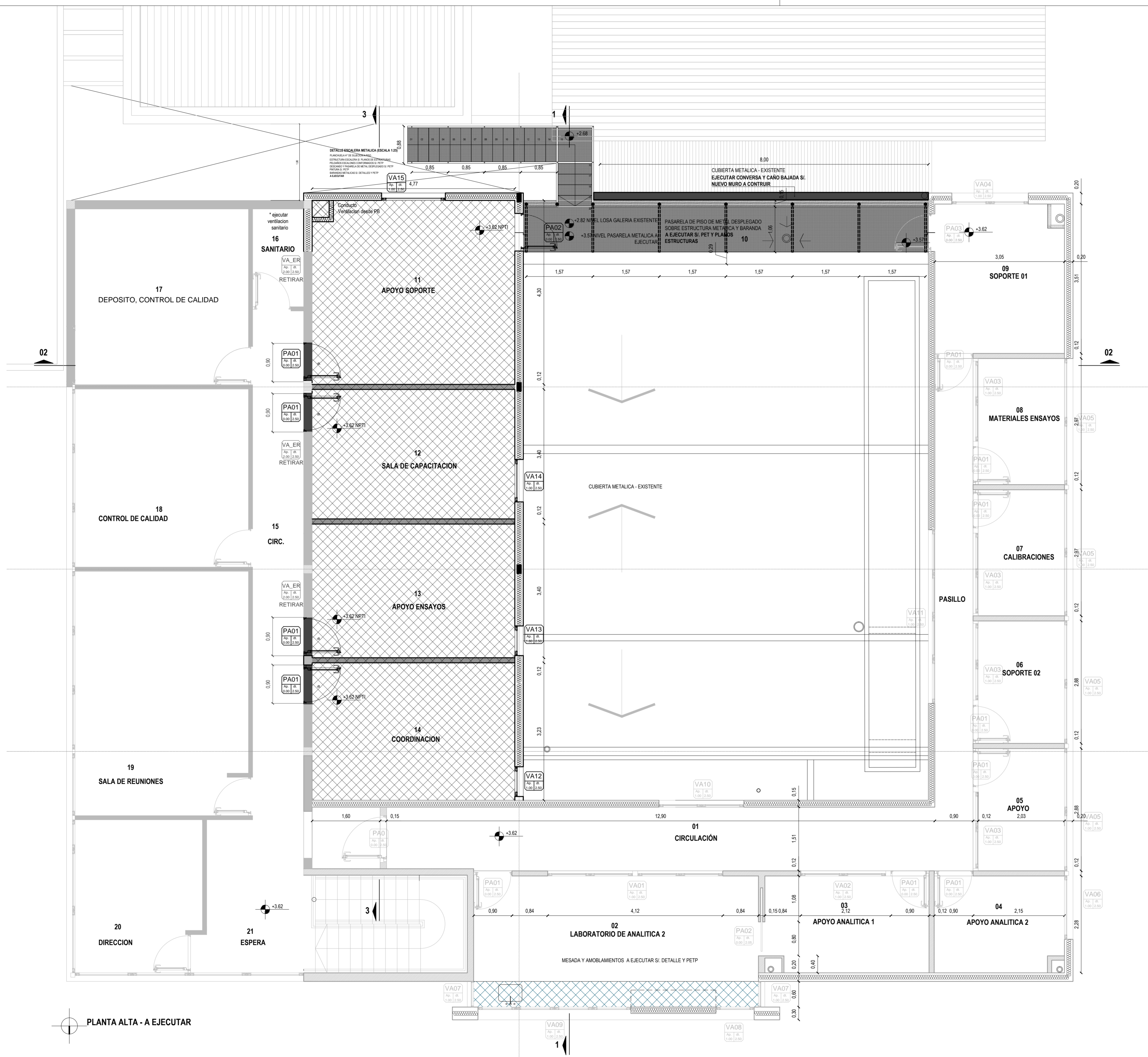
OBRA: AMPLIACION Y TERMINACIONES CENTRO DE MEDICINA COMPARADA

PLANO: SECTOR 1 CMC - PLANTA BAJA EXISTENTE - TAREAS A EJECUTAR

INSTITUTO: ICIvet LITORAL

RESPONSABLE PROYECTO: DIRECCION DE CONSTRUCCIONES	ARCHIVO	REEMP. PLANO
	FECHA:	ESCALA:
	1:50	1:50
	PLANO N°:	EXPEDIENTE N°:
	SECTOR 1 - CMC	REC-1063438-21
	AR 02	

El proyecto cumple con la Ley N° 22.431; Decreto 914/97 y Art. 1° de la Ley 25.573.



PLANTA ALTA - A EJECUTAR

**REFERENCIAS**

- SUPERFICIES CUBIERTAS - EXISTENTES
- ELEMENTOS A DEMOLER / RETIRAR
- ESTRUCTURAS DE HORMIGÓN ARMADO - EXISTENTES
- ESTRUCTURAS DE HORMIGÓN ARMADO - A EJECUTAR
- MAESTRERÍA DE H.C.C.A - EXISTENTES
- MAESTRERÍA DE LADRILLOS COMUNES - A EJECUTAR SI: PETP
- MAESTRERÍA EXTERIORES STEEL FRAMING EXISTENTES
- COLUMNAS METÁLICAS Y MAESTRERÍA EXTERIORES STEEL FRAMING - A EJECUTAR SI: PETP
- MAESTRERÍA INTERIORES DRYWALL A EJECUTAR SI: PETP
- ABERTURAS - EXISTENTES
- ABERTURAS - A PROVEER Y COLOCAR SI: PETP
- PISO VINILICO - A PROVEER Y COLOCAR SI: PETP
- UMBRALES SOLAS - A PROVEER Y COLOCAR SI: PETP
- CIELORASO DESMONTABLE - A PROVEER Y COLOCAR SI: PETP

**INSTALACIONES**

- INSTALACIÓN SANITARIA Y DESAGUA AGUA DE CONDENSADO
- DAC: DESAGUE AGUA DE CONDENSADO
- INSTALACIÓN AIRE ACONDICIONADO
- INSTALACIÓN PLUVIAL
- EXTINTOR - A PROVEER Y COLOCAR SI: PETP
- INSTALACIÓN ELÉCTRICA Y CORRIENTES DÉBILES - A EJECUTAR
- INSTALACIÓN ELÉCTRICA EXISTENTE CORRIENTES DÉBILES - SOLO SON EXISTENTES LAS CÁMERAS PRINCIPALES SE DEBERÁN EJECUTAR EN ESTA ETAPA LOS CABLEADOS Y PUESTA EN FUNCIONAMIENTO
- TABLERO PRINCIPAL EXISTENTE P. BAJA
- TABLERO PRINCIPAL SECTOR
- TABLEROS SECCIONALES
- LLAVES DE ENCENDIDO
- ▲ TOMACORRIENTES
- ▲ TOMACORRIENTES PARA AIRE ACONDICIONADO
- INTERNET
- TELEFONIA
- ARTEFACTO INDICADOR SALIDA EMERGENCIA SI: PETP
- ARTEFACTO LUZ DE EMERGENCIA SI: PETP
- BANDEJA PORTACABLES SI: PETP
- DETECTORES DE HUMO SI: PETP
- \*SM SENSORES DE MOVIMIENTO SI: PETP
- INTERNET Y TELEFONIA SI: PETP
- CÁMARA CCTV - SI: PETP
- CONTROL DE ACCESO - SI: PETP
- ART. XX ARTEFACTOS DE ILUMINACIÓN - SI: PETP
- EXTRACTOR PARA BAÑO SI: PETP

\* SE PROVEERAN Y COLOCARAN ACCESS POINT WIFI, PÁNDOS, SWITCHES, SERVIDORES, DVR, TV EN LOCALES INDICADOS EN PETP

LA EMPRESA DEBERA VISITAR EL LUGAR ANTES DE HACER SU COMPUTO Y OFERTA PARA CONOCER PERFECTAMENTE LOS SECTORES A INTERVENIR Y LOS ELEMENTOS IMPLICADOS. SE DEBERAN RETIRAR Y REUBICAR TODOS LOS ELEMENTOS QUE INTERFIEREN CON LA EJECUCION DE LA OBRA DE REFERENCIA POR LO QUE SERA OBLIGACION DE LA CONTRATISTA EL RELEVAMIENTO COMPLETO DEL AREA. SERA PRIORITARIA TODA TAREA QUE GARANTICE EL MENOR TIEMPO FUERA DE FUNCIONAMIENTO DE LOS LOCALES DE PLANTA BAJA QUE REQUIEREN PROCESOS DE TRABAJO CONTINUOS.

NOTA: TODAS LAS MEDIDAS SE VERIFICARAN EN OBRA

**UNIVERSIDAD NACIONAL DEL LITORAL**  
DIRECCION DE CONSTRUCCIONES UNIVERSITARIAS

OBRA: AMPLIACION Y TERMINACIONES CENTRO DE MEDICINA COMPARADA

PLANO: SECTOR 1 CMC - PLANTA ALTA - A EJECUTAR

INSTITUTO: ICIVel LITORAL

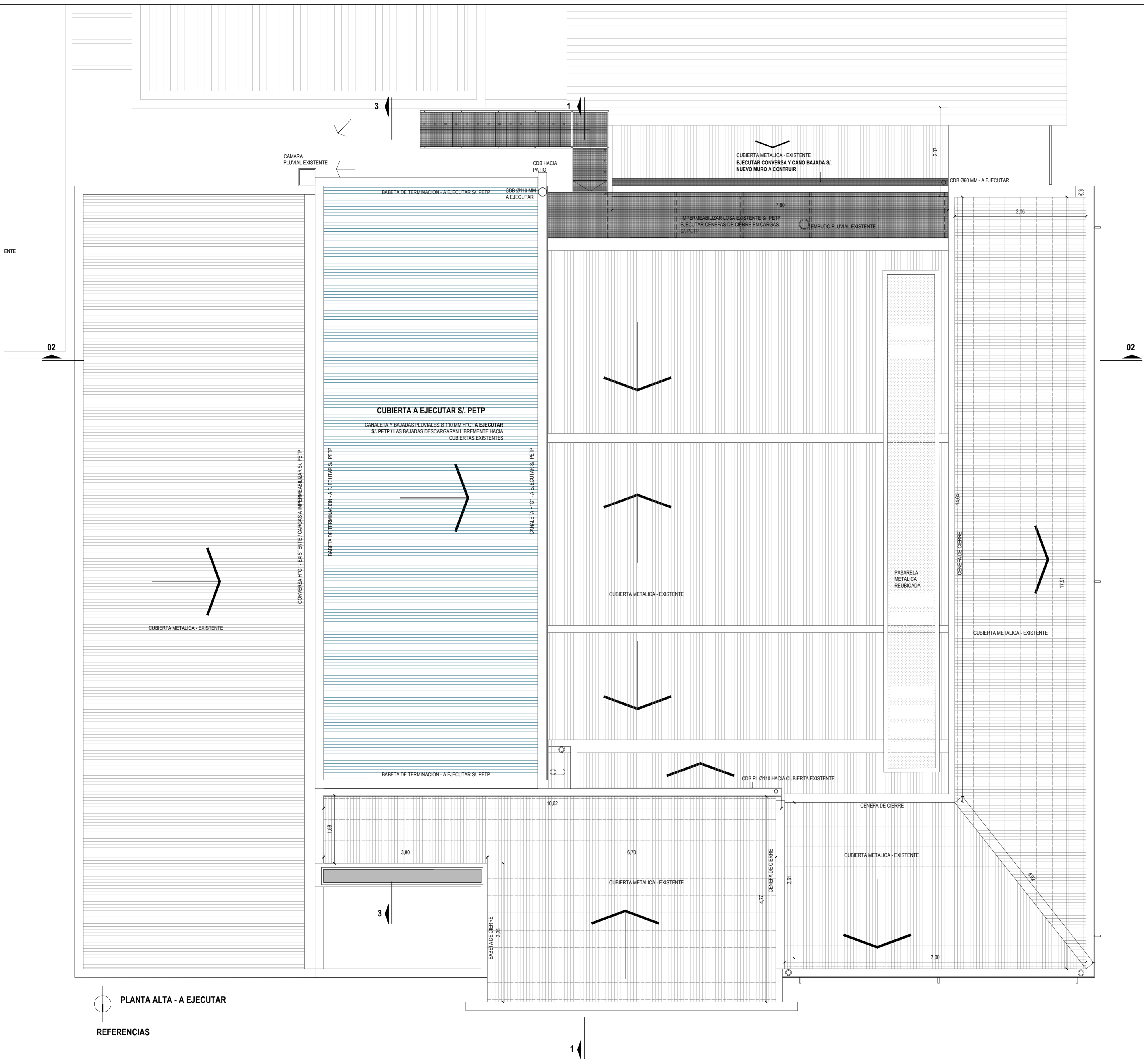
RESPONSABLE PROYECTO: DIRECCION DE CONSTRUCCIONES

ARCHIVO: REEMP\_PLANO

FECHA: ESCALA: 1:50

PLANO N°: SECTOR 1 - CMC AR 03 EXPEDIENTE N°: REC-1063438-21

El proyecto cumple con la Ley N° 22.431, Decreto 914/97 y Art. 1° de la Ley 25.573.



PLANTA ALTA - A EJECUTAR  
REFERENCIAS

LA EMPRESA DEBERA VISITAR EL LUGAR ANTES DE HACER SU COMPUTO Y OFERTA PARA CONOCER PERFECTAMENTE LOS SECTORES A INTERVENIR Y LOS ELEMENTOS IMPLICADOS. SE DEBERAN RETIRAR Y REUBICAR TODOS LOS ELEMENTOS QUE INTERFIEREN CON LA EJECUCION DE LA OBRA DE REFERENCIA POR LO QUE SERA OBLIGACION DE LA CONTRATISTA EL RELEVAMIENTO COMPLETO DEL AREA SERA PRIORITARIA TODA TAREA QUE GARANTICE EL MENOR TIEMPO FUERA DE FUNCIONAMIENTO DE LOS LOCALES DE PLANTA BAJA QUE REQUIEREN PROCESOS DE TRABAJO CONTINUOS  
NOTA: TODAS LAS MEDIDAS SE VERIFICARAN EN OBRA

**UNIVERSIDAD NACIONAL DEL LITORAL**  
DIRECCION DE CONSTRUCCIONES UNIVERSITARIAS

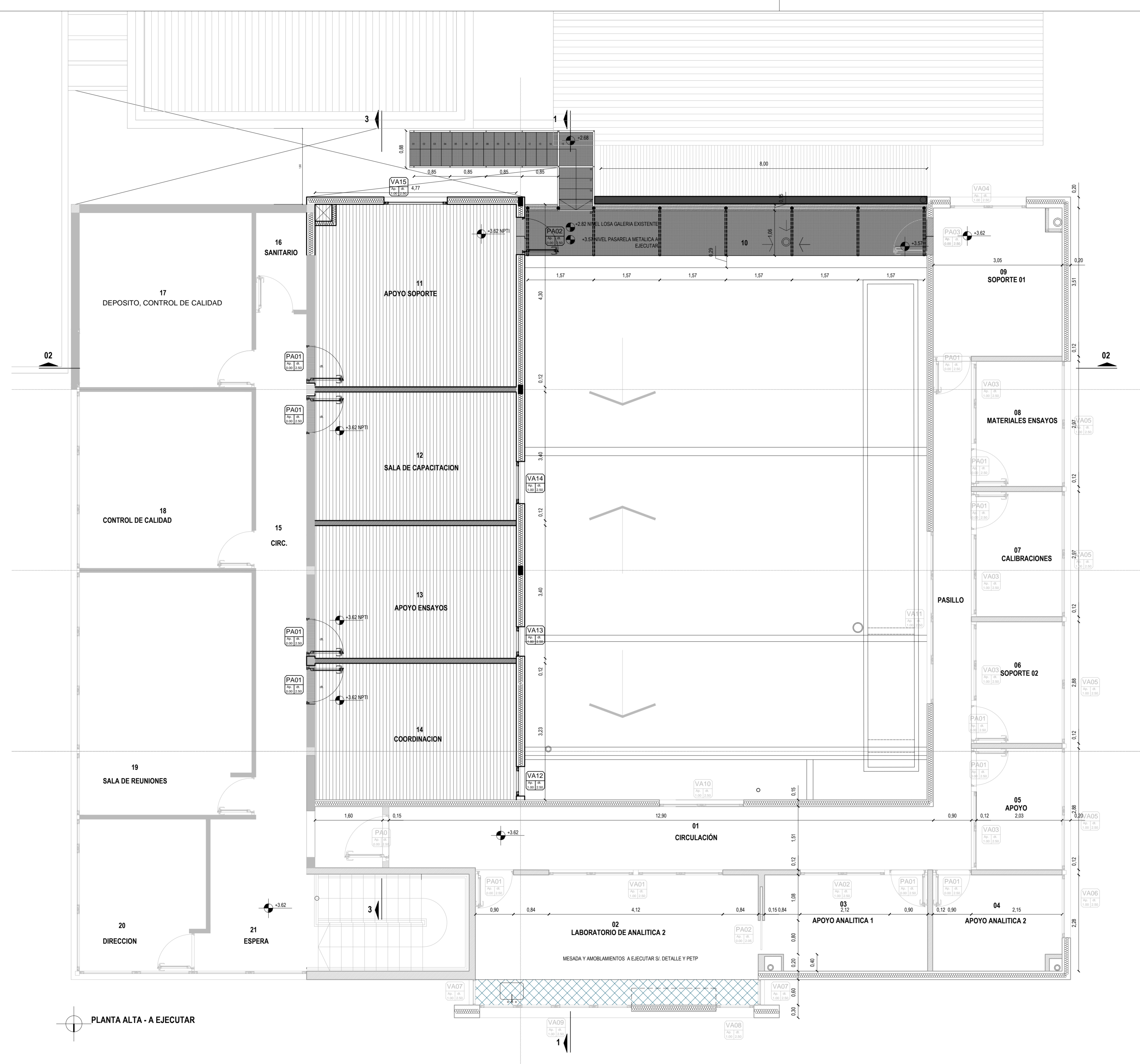
OBRA: AMPLIACION Y TERMINACIONES CENTRO DE MEDICINA COMPARADA

PLANO: SECTOR 1 CMC - PLANTA DE TECHOS A EJECUTAR

INSTITUTO: ICIVet LITORAL

RESPONSABLE PROYECTO: DIRECCION DE CONSTRUCCIONES	ARCHIVO	REEMP. PLANO
	FECHA:	ESCALA:
		1:50
	PLANO N°:	EXPEDIENTE N°:
	SECTOR 1 - CMC	REC-1063438-21
	AR_04	

El proyecto cumple con la Ley N° 22.431, Decreto 914/97 y Art. 1° de la Ley 25.573.



PLANTA ALTA - A EJECUTAR

REFERENCIAS	
[Symbol]	SUPERFICIOS CUBIERTAS - EXISTENTES
[Symbol]	ELEMENTOS A DEMOLER / RETIRAR
[Symbol]	ESTRUCTURAS DE HORMIGON ARMADO - EXISTENTES
[Symbol]	ESTRUCTURAS DE HORMIGON ARMADO - A EJECUTAR
[Symbol]	MAMPOSTERIAS DE HCCA - EXISTENTES
[Symbol]	MAMPOSTERIAS DE LADRILLOS COMUNES - A EJECUTAR SI PETP
[Symbol]	MAMPOSTERIAS EXTERIORES STEEL FRAMING EXISTENTES
[Symbol]	COLUMNAS METALICAS Y MAMPOSTERIAS EXTERIORES STEEL FRAMING - A EJECUTAR SI PETP
[Symbol]	MAMPOSTERIAS INTERIORES DRYWALL A EJECUTAR SI PETP
[Symbol]	ABERTURAS - EXISTENTES
[Symbol]	ABERTURAS - A PROVEER Y COLOCAR SI PETP
[Symbol]	PISO VINILICO - A PROVEER Y COLOCAR SI PETP
[Symbol]	UMBRALES/SOLAS - A PROVEER Y COLOCAR SI PETP
[Symbol]	CIELORRASO DESMONTABLE - A PROVEER Y COLOCAR SI PETP
INSTALACIONES	
[Symbol]	INSTALACION SANITARIA Y DESAGUA AGUA DE CONDENSADO
[Symbol]	DAC: DESAGUE AGUA DE CONDENSADO
[Symbol]	INSTALACION AIRE ACONDICIONADO
[Symbol]	INSTALACION PLUVIAL
[Symbol]	EXTINTOR - A PROVEER Y COLOCAR SI PETP
[Symbol]	INSTALACION ELECTRICA Y CORRIENTES DEBILES - A EJECUTAR
[Symbol]	INSTALACION ELECTRICA EXISTENTE
[Symbol]	CORRIENTES DEBILES - SOLO SON EXISTENTES LAS CANERIAS PRINCIPALES SE DEBERAN EJECUTAR EN ESTA ETAPA LOS CABLEADOS Y PUESTA EN FUNCIONAMIENTO
[Symbol]	TABLERO PRINCIPAL EXISTENTE P. BAJA
[Symbol]	TABLERO PRINCIPAL SECTOR
[Symbol]	TABLEROS SECCIONALES
[Symbol]	LLAVES DE ENCENDIDO
[Symbol]	TOMACORRIENTES
[Symbol]	TOMACORRIENTES PARA AIRE ACONDICIONADO
[Symbol]	INTERNET
[Symbol]	TELEFONIA
[Symbol]	ARTIFACTO INDICADOR SALIDA EMERGENCIA SI PETP
[Symbol]	ARTIFACTO LUZ DE EMERGENCIA SI PETP
[Symbol]	BANDEJA PORTACABLES SI PETP
[Symbol]	DETECTORES DE HUMO SI PETP
[Symbol]	*SM SENSORES DE MOVIMIENTO SI PETP
[Symbol]	INTERNET Y TELEFONIA SI PETP
[Symbol]	CAMARAS CCTV - SI PETP
[Symbol]	CONTROL DE ACCESO - SI PETP
[Symbol]	ART. XX ARTIFACTOS DE ILUMINACION - SI PETP
[Symbol]	EXTRACTOR PARA BAÑO SI PETP
[Symbol]	* SE PROVEERAN Y COLOCARAN ACCESS POINT WIFI RACKS, SWITCHS, SERVIDORES, DVR, TV EN LOCALES INDICADOS EN PETP

LA EMPRESA DEBERA VISITAR EL LUGAR ANTES DE HACER SU COMPUTO Y OFERTA PARA CONOCER PERFECTAMENTE LOS SECTORES A INTERVENIR Y LOS ELEMENTOS IMPLICADOS. SE DEBERAN RETIRAR Y REUBICAR TODOS LOS ELEMENTOS QUE INTERFIEREN CON LA EJECUCION DE LA OBRA DE REFERENCIA POR LO QUE SERA OBLIGACION DE LA CONTRATISTA EL RELEVAMIENTO COMPLETO DEL AREA. SERA PRIORITARIA TODA TAREA QUE GARANTICE EL MENOR TIEMPO FUERA DE FUNCIONAMIENTO DE LOS LOCALES DE PLANTA BAJA QUE REQUIEREN PROCESOS DE TRABAJO CONTINUOS. NOTA: TODAS LAS MEDIDAS SE VERIFICARAN EN OBRA.

**UNIVERSIDAD NACIONAL DEL LITORAL**  
 DIRECCION DE CONSTRUCCIONES UNIVERSITARIAS  
 OBRA: AMPLIACION Y TERMINACIONES CENTRO DE MEDICINA COMPARADA

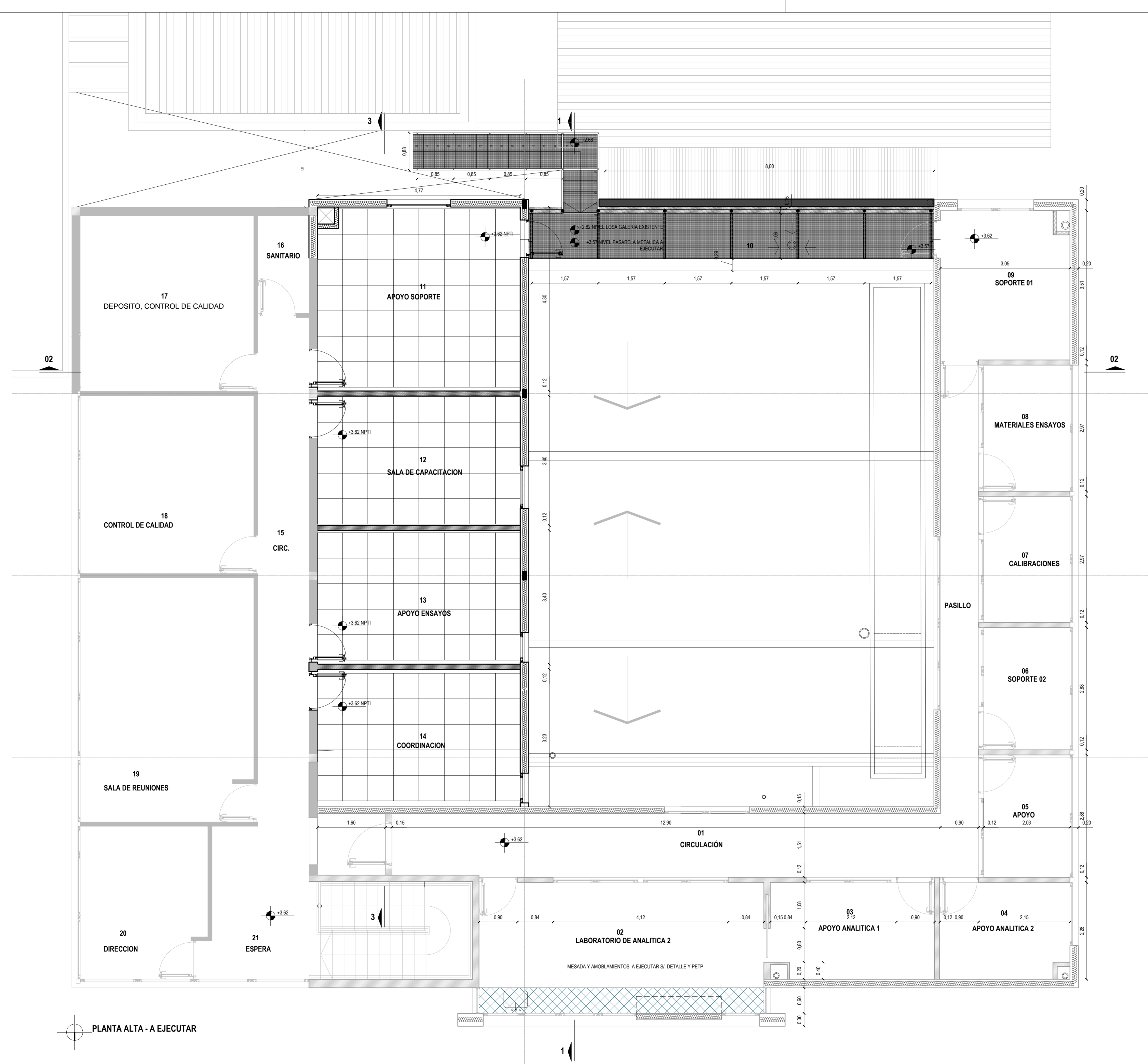
PLANO: SECTOR 1 CMC - PLANTA ALTA - A EJECUTAR UBICACION ABERTURAS / PISOS

INSTITUTO: ICiVet LITORAL

RESPONSABLE PROYECTO: DIRECCION DE CONSTRUCCIONES	ARCHIVO	REEMP. PLANO
	FECHA:	ESCALA:
		1:50
	PLANO N°:	EXPEDIENTE N°:
	SECTOR 1 - CMC	REC-1063438-21
	AR_05	

El proyecto cumple con la Ley N° 22.431; Decreto 914/97 y Art. 1° de la Ley 25.573.





PLANTA ALTA - A EJECUTAR

REFERENCIAS	
[Symbol]	SUPERFICIES CUBIERTAS - EXISTENTES
[Symbol]	ELEMENTOS A DEMOLER / RETIRAR
[Symbol]	ESTRUCTURAS DE HORMIGON ARMADO - EXISTENTES
[Symbol]	ESTRUCTURAS DE HORMIGON ARMADO - A EJECUTAR
[Symbol]	MAMPOSTERIAS DE HCCA - EXISTENTES
[Symbol]	MAMPOSTERIAS DE LADRILLOS COMUNES - A EJECUTAR S/ PETP
[Symbol]	MAMPOSTERIAS EXTERIORES STEEL FRAMING EXISTENTES
[Symbol]	COLUMNAS METALICAS Y MAMPOSTERIAS EXTERIORES STEEL FRAMING - A EJECUTAR S/ PETP
[Symbol]	MAMPOSTERIAS INTERIORES DRYWALL A EJECUTAR S/ PETP
[Symbol]	ABERTURAS - EXISTENTES
[Symbol]	ABERTURAS - A PROVEER Y COLOCAR S/ PETP
[Symbol]	PISO VINILICO - A PROVEER Y COLOCAR S/ PETP
[Symbol]	UMBRALES/SOLAS - A PROVEER Y COLOCAR S/ PETP
[Symbol]	CIELORASO DESMONTABLE - A PROVEER Y COLOCAR S/ PETP
INSTALACIONES	
[Symbol]	INSTALACION SANITARIA Y DESAGUA AGUA DE CONDENSADO
[Symbol]	DAC. DESAGUE AGUA DE CONDENSADO
[Symbol]	INSTALACION AIRE ACONDICIONADO
[Symbol]	INSTALACION PLUVIAL
[Symbol]	EXTINTOR - A PROVEER Y COLOCAR S/ PETP
[Symbol]	INSTALACION ELECTRICA Y CORRIENTES DEBILES - A EJECUTAR
[Symbol]	INSTALACION ELECTRICA EXISTENTE
[Symbol]	CORRIENTES DEBILES - SOLO SON EXISTENTES LAS CAÑERIAS PRINCIPALES SE DEBERAN EJECUTAR EN ESTA ETAPA LOS CABLEADOS Y PUESTA EN FUNCIONAMIENTO
[Symbol]	TABLERO PRINCIPAL EXISTENTE P. BAJA
[Symbol]	TABLERO PRINCIPAL SECTOR
[Symbol]	TABLEROS SECCIONALES
[Symbol]	LLAVES DE ENCENDIDO
[Symbol]	TOMACORRIENTES
[Symbol]	TOMACORRIENTES PARA AIRE ACONDICIONADO
[Symbol]	INTERNET
[Symbol]	TELEFONIA
[Symbol]	ARTEFACTO INDICADOR SALIDA EMERGENCIA S/ PETP
[Symbol]	ARTEFACTO LUZ DE EMERGENCIA S/ PETP
[Symbol]	BANDEJA PORTACABLES S/ PETP
[Symbol]	DETECTORES DE HUMO S/ PETP
[Symbol]	*SM SENSORES DE MOVIMIENTO S/ PETP
[Symbol]	INTERNET Y TELEFONIA S/ PETP
[Symbol]	CAMARAS CCTV - S/ PETP
[Symbol]	CONTROL DE ACCESO - S/ PETP
[Symbol]	ART. XX ARTEFACTOS DE ILUMINACION - S/ PETP
[Symbol]	EXTRACTOR PARA BAÑO S/ PETP
[Symbol]	*SE PROVEERAN Y COLOCARAN ACCESS POINT WIFI, RACKS, SWITCHS, SERVIDORES, DVR, TV EN LOCALES INDICADOS EN PETP

LA EMPRESA DEBERA VISITAR EL LUGAR ANTES DE HACER SU COMPUTO Y OFERTA PARA CONOCER PERFECTAMENTE LOS SECTORES A INTERVENIR Y LOS ELEMENTOS IMPLICADOS. SE DEBERAN RETIRAR Y REUBICAR TODOS LOS ELEMENTOS QUE INTERFIEREN CON LA EJECUCION DE LA OBRA DE REFERENCIA POR LO QUE SERA OBLIGACION DE LA CONTRATISTA EL RELEVAMIENTO COMPLETO DEL AREA. SERA PRIORITARIA TODA TAREA QUE GARANTICE EL MENOR TIEMPO FUERA DE FUNCIONAMIENTO DE LOS LOCALES DE PLANTA BAJA QUE REQUIEREN PROCESOS DE TRABAJO CONTINUOS. NOTA: TODAS LAS MEDIDAS SE VERIFICARAN EN OBRA.

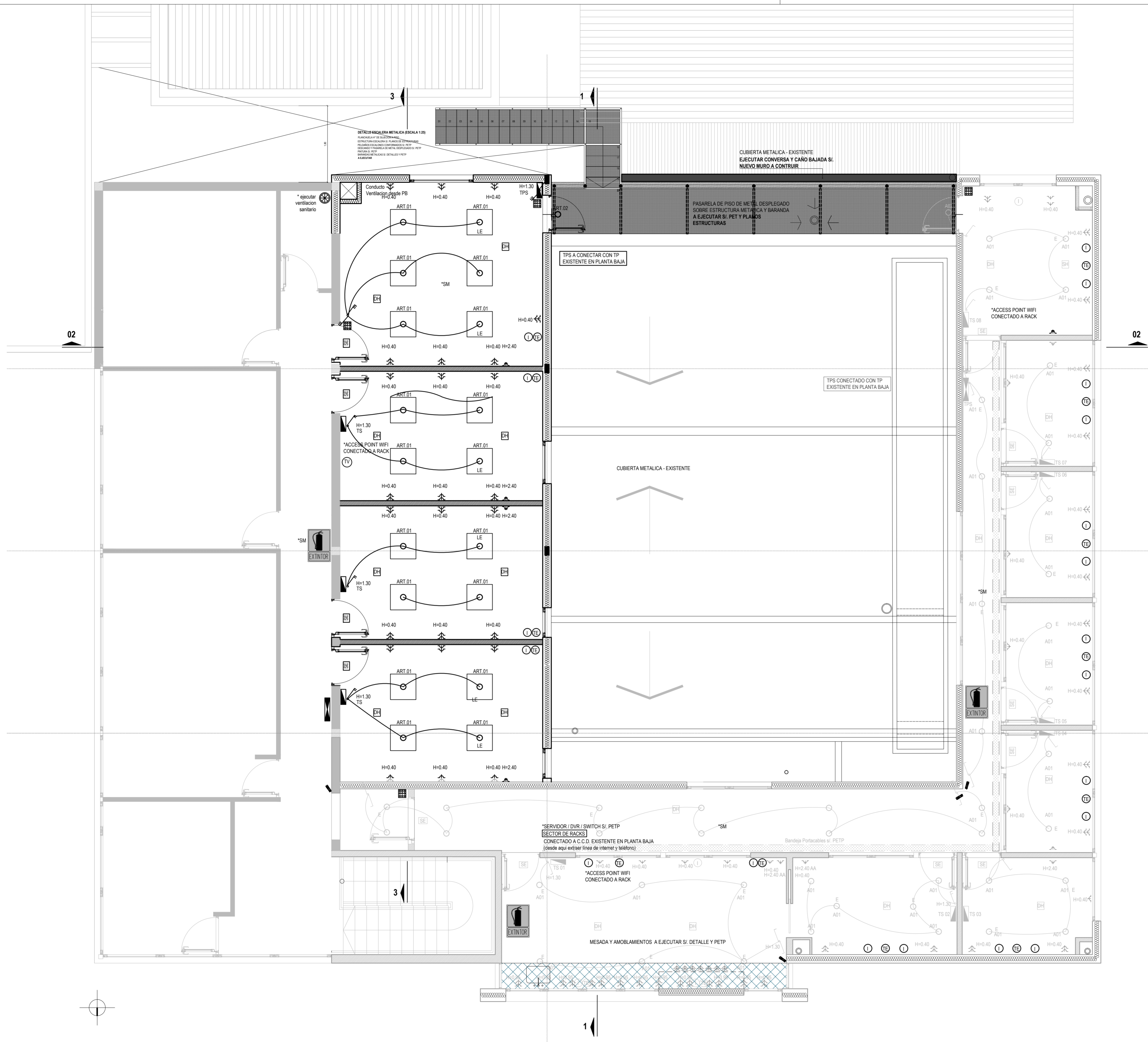
**UNIVERSIDAD NACIONAL DEL LITORAL**  
 DIRECCION DE CONSTRUCCIONES UNIVERSITARIAS  
 OBRA: AMPLIACION Y TERMINACIONES CENTRO DE MEDICINA COMPARADA

PLANO: SECTOR 1 CMC - PLANTA ALTA - A EJECUTAR / CIELORRASOS

INSTITUTO: ICiVet LITORAL

RESPONSABLE PROYECTO: DIRECCION DE CONSTRUCCIONES	ARCHIVO	REEMP. PLANO
	FECHA:	ESCALA: 1:50
	PLANO N°: SECTOR 1 - CMC AR_06	EXPEDIENTE N°: REC-1063438-21

El proyecto cumple con la Ley N° 22.431; Decreto 914/97 y Art. 1° de la Ley 25.573.



**REFERENCIAS**

- SUPERFICIES CUBIERTAS - EXISTENTES
- ELEMENTOS A DEMOLER / RETIRAR
- ESTRUCTURAS DE HORMIGON ARMADO - EXISTENTES
- ESTRUCTURAS DE HORMIGON ARMADO - A EJECUTAR
- MAMPOSTERIAS DE H.C.A. - EXISTENTES
- MAMPOSTERIAS DE LADRILLOS COMUNES - A EJECUTAR SI PETP
- MAMPOSTERIAS EXTERIORES STEEL FRAMING EXISTENTES
- COLUMNAS METALICAS Y MAMPOSTERIAS EXTERIORES STEEL FRAMING - A EJECUTAR SI PETP
- MAMPOSTERIAS INTERIORES DRYWALL A EJECUTAR SI PETP
- ABERTURAS - EXISTENTES
- ABERTURAS - A PROVEER Y COLOCAR SI PETP
- PISO VINILICO - A PROVEER Y COLOCAR SI PETP
- UMBRALES/SOLAS - A PROVEER Y COLOCAR SI PETP
- CIELO RASADO DESMONTABLE - A PROVEER Y COLOCAR SI PETP

**INSTALACIONES**

- INSTALACION SANITARIA Y DESAGUE AGUA DE CONDENSADO
- DAC: DESAGUE AGUA DE CONDENSADO
- INSTALACION AIRE ACONDICIONADO
- INSTALACION PLUVIAL
- EXTINTOR - A PROVEER Y COLOCAR SI PETP
- INSTALACION ELECTRICA Y CORRIENTES DEBILES - A EJECUTAR
- INSTALACION ELECTRICA EXISTENTE
- CORRIENTES DEBILES - SOLO SON EXISTENTES LAS CAÑERIAS PRINCIPALES SE DEBERAN EJECUTAR EN ESTA ETAPA LOS CABLEADOS Y PUESTA EN FUNCIONAMIENTO
- TABLERO PRINCIPAL EXISTENTE P. BAJA
- TABLERO PRINCIPAL SECTOR
- TABLEROS SECCIONALES
- LLAVES DE ENCENDIDO
- TOMACORRIENTES
- TOMACORRIENTES PARA AIRE ACONDICIONADO
- INTERNET
- TELEFONIA
- ARTEFACTO INDICADOR SALIDA EMERGENCIA SI PETP
- ARTEFACTO LUZ DE EMERGENCIA SI PETP
- BANDEJA PORTACABLES SI PETP
- DETECTORES DE HUMO SI PETP
- \*SM SENSORES DE MOVIMIENTO SI PETP
- INTERNET Y TELEFONIA SI PETP
- CAMARAS CCTV - SI PETP
- CONTROL DE ACCESO - SI PETP
- ART. XX ARTEFACTOS DE ILUMINACION - SI PETP
- EXTRACTOR PARA BAÑO SI PETP

■ SE PROVEERAN Y COLOCARAN ACCESS POINT WIFI RACKS, SWITCHS, SERVIDORES, DVR, TV EN LOCALES INDICADOS EN PETP

SE DEBERAN EJECUTAR LAS INSTALACIONES SEGUN LO SOLICITADO EN PETP ADJUNTO.  
 SE DEBERA CONSIDERAR QUE EL EDIFICIO CUENTA CON INSTALACIONES EXISTENTES CON CAPACIDAD PARA ABSORBER NUEVAS REDES A EJECUTAR Y TERMINAR.  
 EN EL "AREA A" SE DEBERAN EJECUTAR INSTALACIONES ELECTRICAS Y CORRIENTES DEBILES COMPLETAS SEGUN PETP  
 EN EL "AREA B" SE DEBERAN COMPLETAR CABLEADOS Y DEJAR TERMINADAS LAS INSTALACIONES DE CORRIENTES DEBILES TENIENDO EN CUENTA QUE LAS CAÑERIAS YA ESTAN REALIZADAS (TELEFONIA E INTERNET)  
 NOTA: TODAS LAS MEDIDAS SE VERIFICARAN EN OBRA

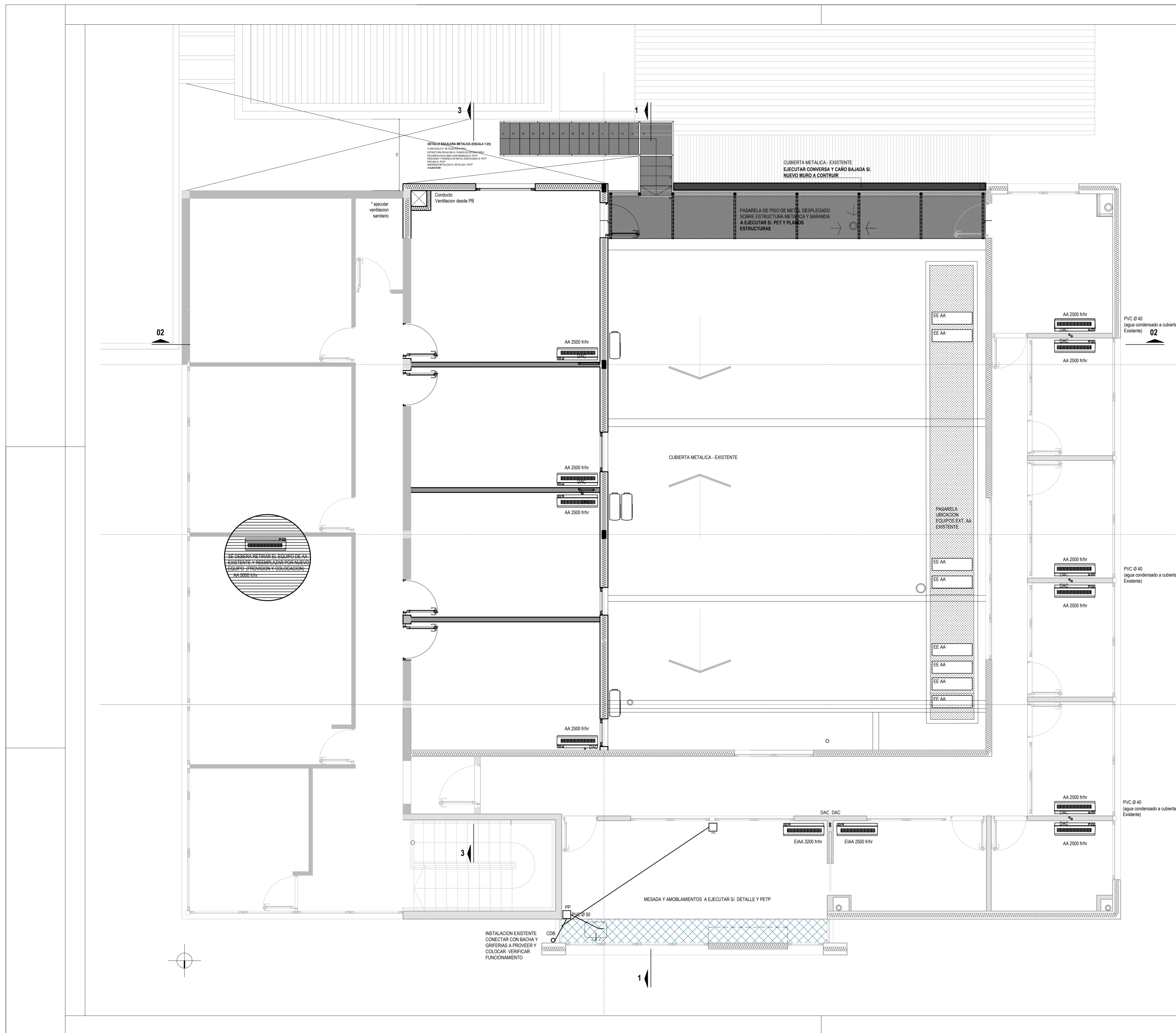
**UNIVERSIDAD NACIONAL DEL LITORAL**  
 DIRECCION DE CONSTRUCCIONES UNIVERSITARIAS  
 OBRA: AMPLIACION Y TERMINACIONES CENTRO DE MEDICINA COMPARADA

PLANO: SECTOR 1 CMC - PLANTA ALTA - ESQUEMA DE INSTALACION ELECTRICA Y CORRIENTES DEBILES

INSTITUTO: ICIvet LITORAL

RESPONSABLE PROYECTO: DIRECCION DE CONSTRUCCIONES	ARCHIVO	REEMP. PLANO
	FECHA:	ESCALA:
	PLANO N°:	EXPEDIENTE N°:
	SECTOR 1 - CMC	REC-1063438-21
	AR 07	

El proyecto cumple con la Ley N° 22.431; Decreto 91497 y Art. 1° de la Ley 25.573.



**REFERENCIAS**

- SUPERFICIES CUBIERTAS - EXISTENTES
- ELEMENTOS A DEMOLER / RETIRAR
- ESTRUCTURAS DE HORMIGÓN ARMADO - EXISTENTES
- ESTRUCTURAS DE HORMIGÓN ARMADO - A EJECUTAR
- MAMPOSTERIAS DE HCCA - EXISTENTES
- MAMPOSTERIAS DE LADRILLOS COMUNES - A EJECUTAR SI PETP
- MAMPOSTERIAS EXTERIORES STEEL FRAMING EXISTENTES
- MAMPOSTERIAS EXTERIORES STEEL FRAMING - A EJECUTAR SI PETP
- COLUMNAS METALICAS Y MAMPOSTERIAS EXTERIORES STEEL FRAMING - A EJECUTAR SI PETP
- MAMPOSTERIAS INTERIORES DRYWALL A EJECUTAR SI PETP
- ABERTURAS - EXISTENTES
- ABERTURAS - A PROVEER Y COLOCAR SI PETP
- PISO VINILICO - A PROVEER Y COLOCAR SI PETP
- UMBRALES/SOLIAS - A PROVEER Y COLOCAR SI PETP
- CELDORRASO DESMONTABLE - A PROVEER Y COLOCAR SI PETP

**INSTALACIONES**

- INSTALACION SANITARIA Y DESAGUE AGUA DE CONDENSADO
- DAC DAC DESAGUE AGUA DE CONDENSADO
- INSTALACION AIRE ACONDICIONADO
- INSTALACION PLUVIAL
- EXTINTOR - A PROVEER Y COLOCAR SI PETP
- INSTALACION ELECTRICA Y CORRIENTES DEBILES - A EJECUTAR
- INSTALACION ELECTRICA EXISTENTE CORRIENTES DEBILES - SOLO SON EXISTENTES LAS CANERAS PRINCIPALES SE DEBERAN EJECUTAR EN ESTA ETAPA LOS CABLEADOS Y PUESTA EN FUNCIONAMIENTO
- TABLERO PRINCIPAL EXISTENTE P. BAJA
- TABLERO PRINCIPAL SECTOR
- TABLEROS SECCIONALES
- LLAVES DE ENENDIDO
- TOMACORRIENTES
- TOMACORRIENTES PARA AIRE ACONDICIONADO
- INTERNET
- TELEFONA
- ARTEFACTO INDICADOR SALIDA EMERGENCIA SI PETP
- ARTEFACTO LUZ DE EMERGENCIA SI PETP
- BANDEJA PORTACABLES SI PETP
- DETECTORES DE HUMO SI PETP
- \*SM SENSORES DE MOVIMIENTO SI PETP
- INTERNET Y TELEFONA SI PETP
- CAMARAS CCTV - SI PETP
- CONTROL DE ACCESO - SI PETP
- ART. XX ARTEFACTOS DE ILUMINACION - SI PETP
- EXTRACTOR PARA BAÑO SI PETP

\* SE PROVEERAN Y COLOCARAN ACCESS POINT (WIFI) RACKS, SWITCHS, SERVIDORES, DVR, TV EN LOCALES INDICADOS EN PETP

NOTA: LA EMPRESA DEBERA PROVEER Y COLOCAR LOS EQUIPOS DE AIRE ACONDICIONADO Y REALIZAR LA INSTALACION COMPLETA DEJANDOLOS EN PERFECTO FUNCIONAMIENTO

NOTA: TODAS LAS MEDIDAS SE VERIFICARAN EN OBRA

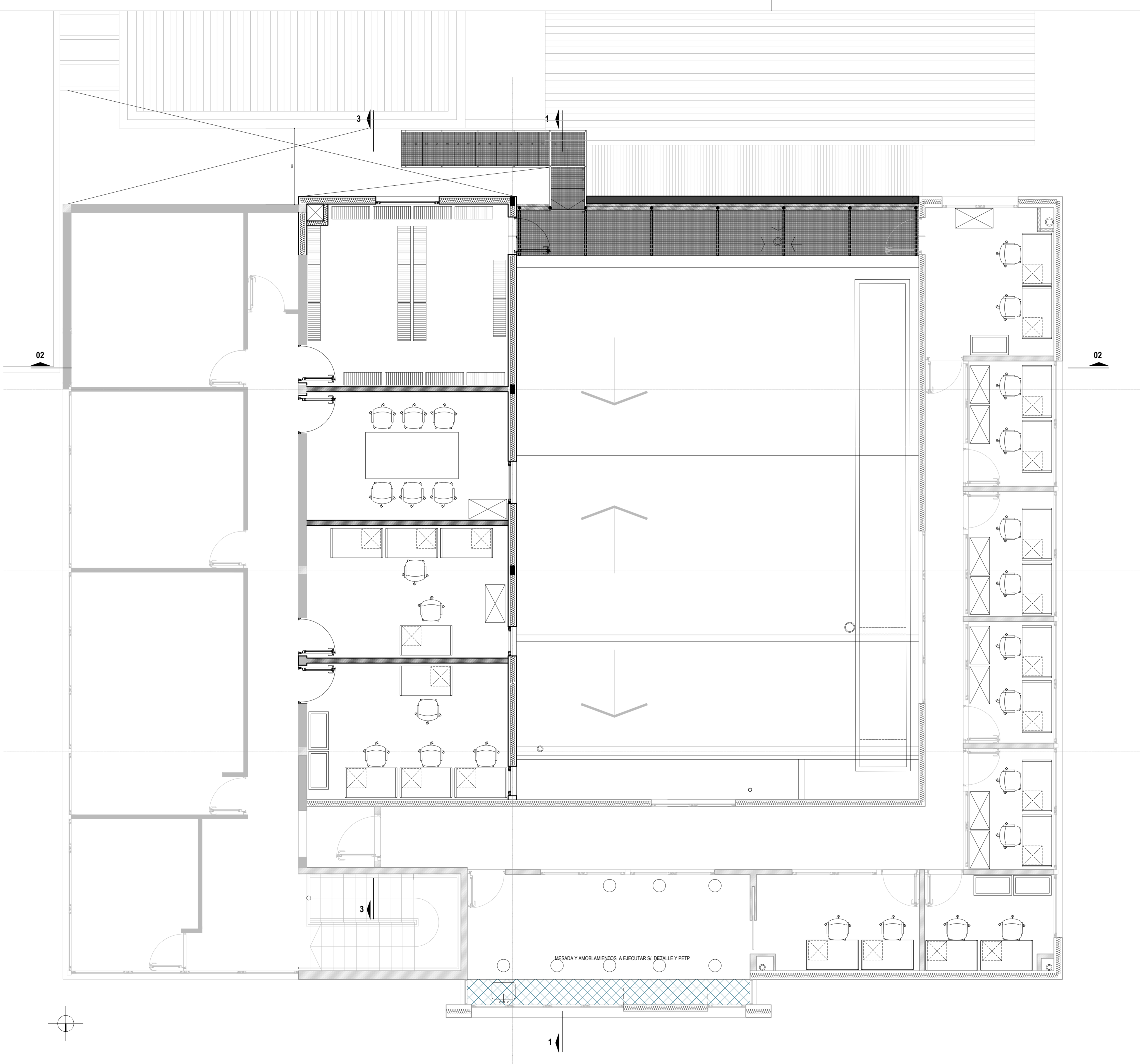
**UNIVERSIDAD NACIONAL DEL LITORAL**  
 DIRECCION DE CONSTRUCCIONES UNIVERSITARIAS  
 OBRA: AMPLIACION Y TERMINACIONES CENTRO DE MEDICINA COMPARADA

PLANO: SECTOR 1 CMC - PLANTA ALTA - ACONDICIONAMIENTO AMBIENTAL

INSTITUTO: ICIVet LITORAL

RESPONSABLE PROYECTO: DIRECCION DE CONSTRUCCIONES	ARCHIVO	REEMP. PLANO
	FECHA:	ESCALA:
		1:50
	PLANO N°:	EXPEDIENTE N°:
	SECTOR 1 - CMC	REC-1063438-21
	AR_08	

El proyecto cumple con la Ley N° 22.431; Decreto 914197 y Art. 1° de la Ley 25.573.



**REFERENCIAS MOBILIARIO A PROVEER**

SE DEBERAN PROVEER TODOS LOS MOBILIARIOS EN UN TODO DE ACUERDO A LO ESPECIFICADO EN PETP

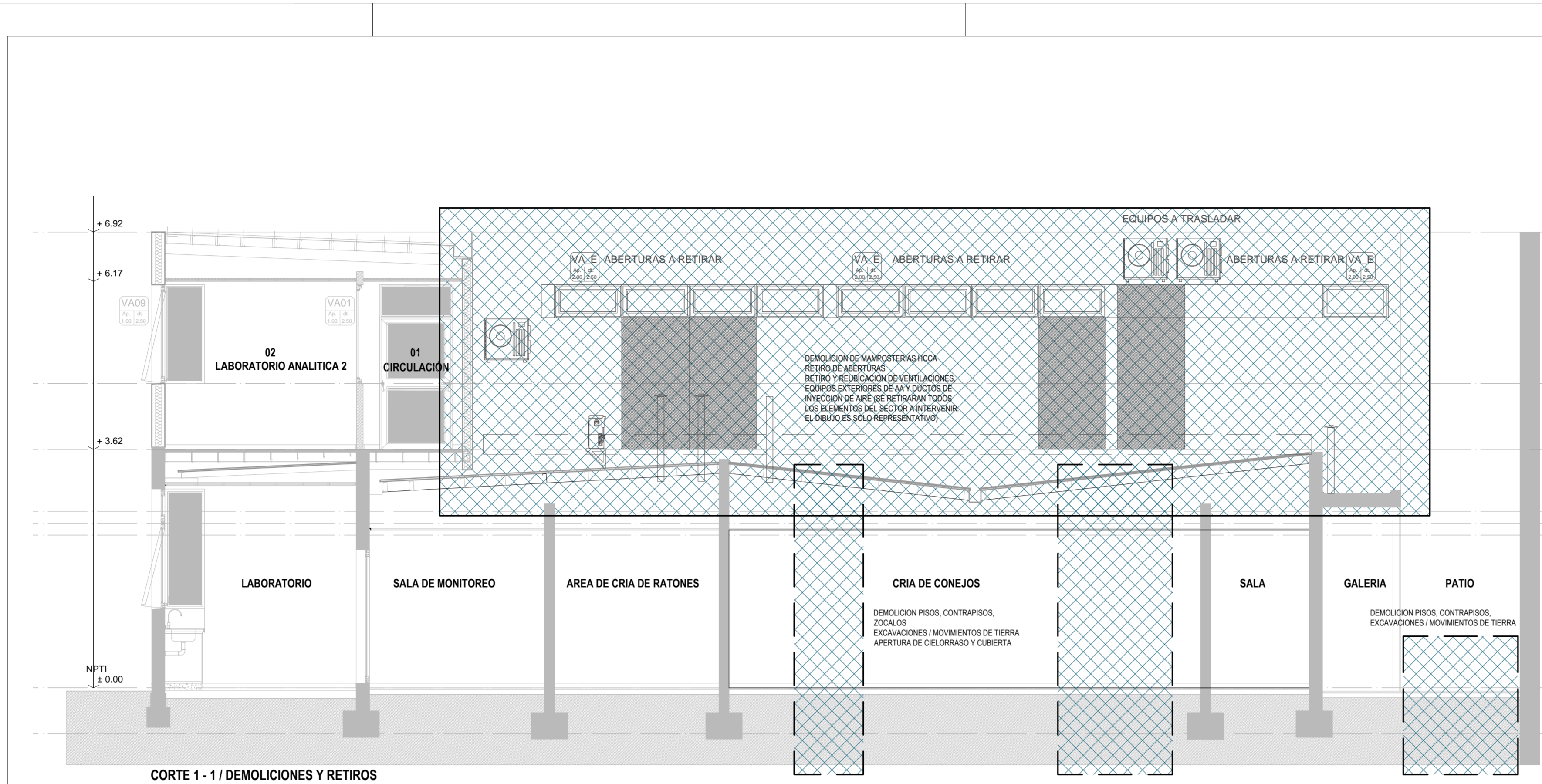
	ESCRITORIOS 1.20X1.70X0.72 CANTIDAD= 22
	ARMARIOS BAJOS CON PUERTAS BATIENTES 0.90X1.40X0.72 CANTIDAD= 12
	ARMARIOS ALTO CERRADO 0.90X1.40X1.00 CANTIDAD= 6
	SILLAS FIJAS CANTIDAD= 28
	ESTANTERIAS METALICAS REFORZADAS 0.90X1.30X0.50 / 50 KG CANTIDAD= 19
	BANQUETAS TABURETE ALTO CANTIDAD= 8
	MESA DE TRABAJO 2.20X1.10X0.72 CANTIDAD= 1

NOTA: SE PROVEERAN Y COLOCARAN LOS AMOBLAMIENTOS SOLICITADOS EN PETP EN LAS AREAS A Y B DEL CMC TAL COMO INDICA EL PLANO.  
SE INCLUIRA ADEMÁS, LA MESADA, ALACENAS, BAJOMESAS, PILETA, GRIFERIA Y ACCESORIOS EN LABORATORIO DEL AREA "B" SEGUN PLANO DE DETALLES Y PETP

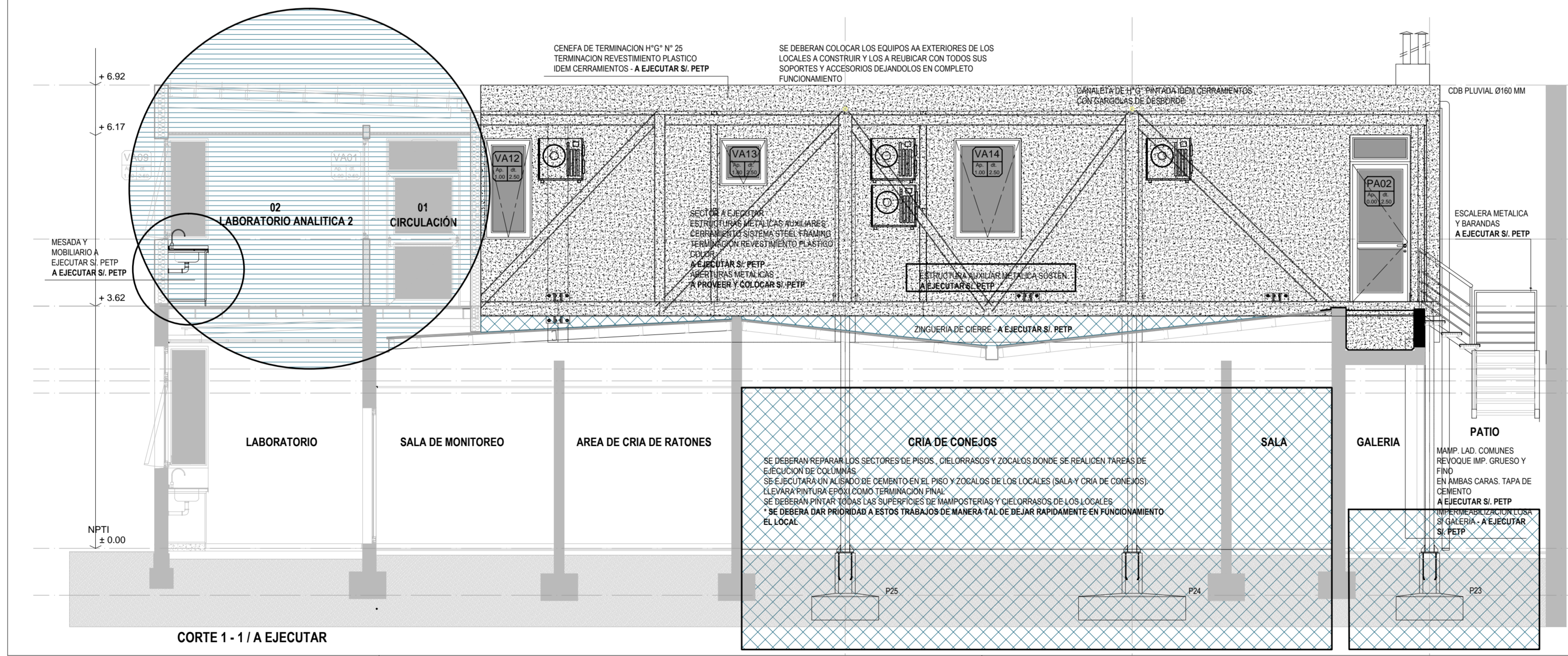
NOTA: TODAS LAS MEDIDAS SE VERIFICARAN EN OBRA

<b>UNIVERSIDAD NACIONAL DEL LITORAL</b>		
DIRECCION DE CONSTRUCCIONES UNIVERSITARIAS		
OBRA: AMPLIACION Y TERMINACIONES CENTRO DE MEDICINA COMPARADA		
PLANO: SECTOR 1 CMC - PLANTA ALTA - MOBILIARIO A PROVEER Y COLOCAR		
INSTITUTO: ICiVet LITORAL		
RESPONSABLE PROYECTO: DIRECCION DE CONSTRUCCIONES	ARCHIVO	REEMP. PLANO
	FECHA:	ESCALA:
		1:50
	PLANO N°:	EXPEDIENTE N°:
	SECTOR 1 - CMC	REC-1063438-21
	AR_09	

El proyecto cumple con la Ley N° 22.431; Decreto 914/97 y Art. 1° de la Ley 25.573.



CORTE 1 - 1 / DEMOLICIONES Y RETIROS



CORTE 1 - 1 / A EJECUTAR

**REFERENCIAS**

- SUPERFICIES CUBIERTAS - EXISTENTES
- ELEMENTOS A DEMOLER / RETIRAR
- ESTRUCTURAS DE HORMIGON ARMADO - EXISTENTES
- ESTRUCTURAS DE HORMIGON ARMADO - A EJECUTAR
- MAMPOSTERIAS DE HCCA - EXISTENTES
- MAMPOSTERIAS DE LADRILLOS COMUNES - A EJECUTAR SI PETP
- MAMPOSTERIAS EXTERIORES STEEL FRAMING EXISTENTES
- MAMPOSTERIAS EXTERIORES STEEL FRAMING EXISTENTES
- COLUMNAS METALICAS Y MAMPOSTERIAS EXTERIORES STEEL FRAMING - A EJECUTAR SI PETP
- MAMPOSTERIAS INTERIORES DRYWALL - A EJECUTAR SI PETP
- ABERTURAS - EXISTENTES
- ABERTURAS - A PROVEER Y COLOCAR SI PETP
- PISO VINILICO - A PROVEER Y COLOCAR SI PETP
- UMBRALES/SOLAS - A PROVEER Y COLOCAR SI PETP
- CIELORRASO DESMONTABLE - A PROVEER Y COLOCAR SI PETP

**INSTALACIONES**

- INSTALACION SANITARIA Y DESAGUA AGUA DE CONDENSADO
- DAC: DESAGUE AGUA DE CONDENSADO
- INSTALACION AIRE ACONDICIONADO
- INSTALACION PLUVIAL
- EXTINTOR - A PROVEER Y COLOCAR SI PETP
- INSTALACION ELECTRICA Y CORRIENTES DEBILES - A EJECUTAR
- INSTALACION ELECTRICA EXISTENTE
- CORRIENTES DEBILES - SOLO SON EXISTENTES LAS CANERIAS PRINCIPALES SE DEBERAN EJECUTAR EN ESTA ETAPA LOS CABLEADOS Y PUESTA EN FUNCIONAMIENTO
- TABLERO PRINCIPAL EXISTENTE P. BAJA
- TABLERO PRINCIPAL SECTOR
- TABLEROS SECCIONALES
- LLAVES DE ENCENDIDO
- TOMACORRIENTES
- TOMACORRIENTES PARA AIRE ACONDICIONADO
- INTERNET
- TELEFONA
- ARTEFACTO INDICADOR SALIDA EMERGENCIA SI PETP
- ARTEFACTO LUZ DE EMERGENCIA SI PETP
- BANDEJA PORTACABLES SI PETP
- DETECTORES DE HUMO SI PETP
- SENSORES DE MOVIMIENTO SI PETP
- INTERNET Y TELEFONA SI PETP
- CAMARAS CCTV - SI PETP
- CONTROL DE ACCESO - SI PETP
- ART. XX: ARTEFACTOS DE ILUMINACION - SI PETP
- EXTRACTOR PARA BAÑO SI PETP

\* SE DEBERAN PROVEER Y COLOCAR ACCESS POINT WIFI RACKS, SWITCHS, SERVIDORES, DVR, TV EN LOCALES INDICADOS EN PETP.

NOTA: TODAS LAS MEDIDAS SE VERIFICARAN EN OBRA

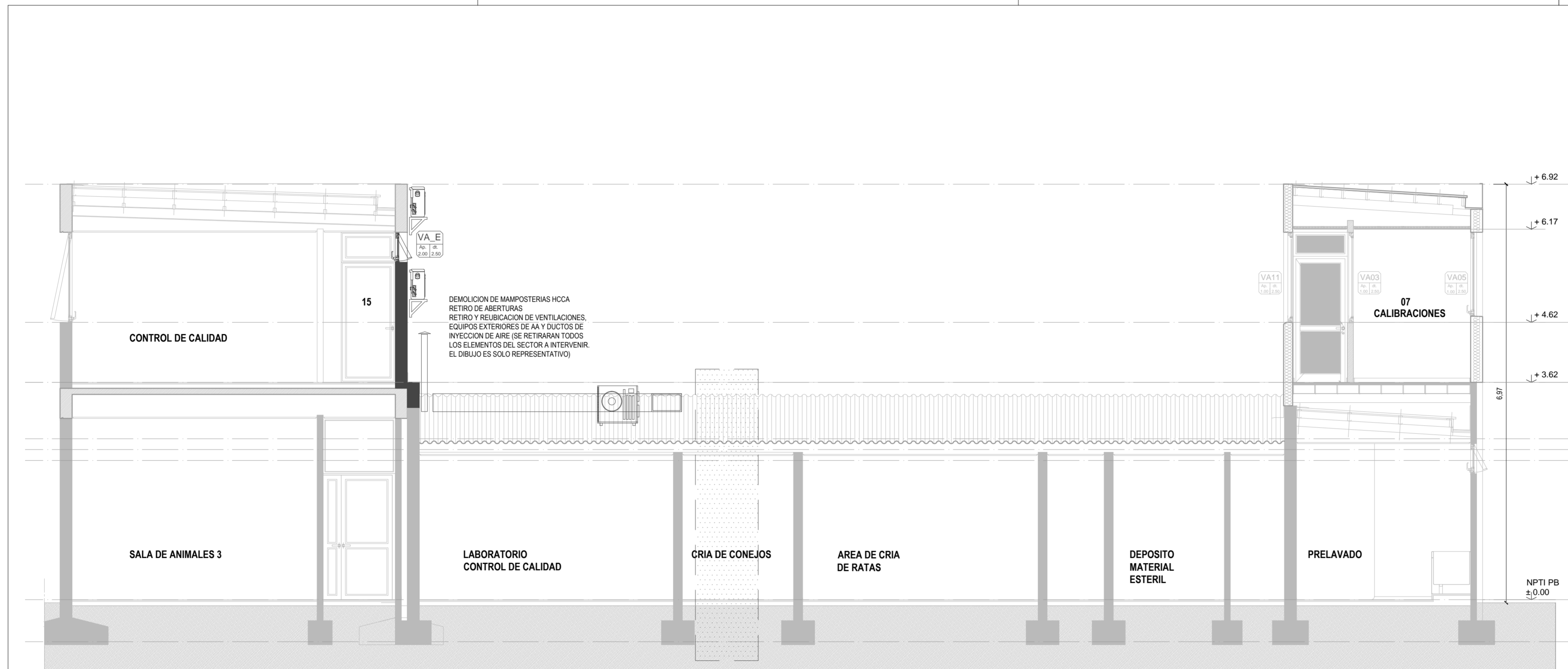
**UNIVERSIDAD NACIONAL DEL LITORAL**  
**DIRECCION DE CONSTRUCCIONES UNIVERSITARIAS**  
**OBRA: AMPLIACION Y TERMINACIONES CENTRO DE MEDICINA COMPARADA**

PLANO: SECTOR 1 CMC - CORTE 1 - 1 (EXISTENTE Y A EJECUTAR)

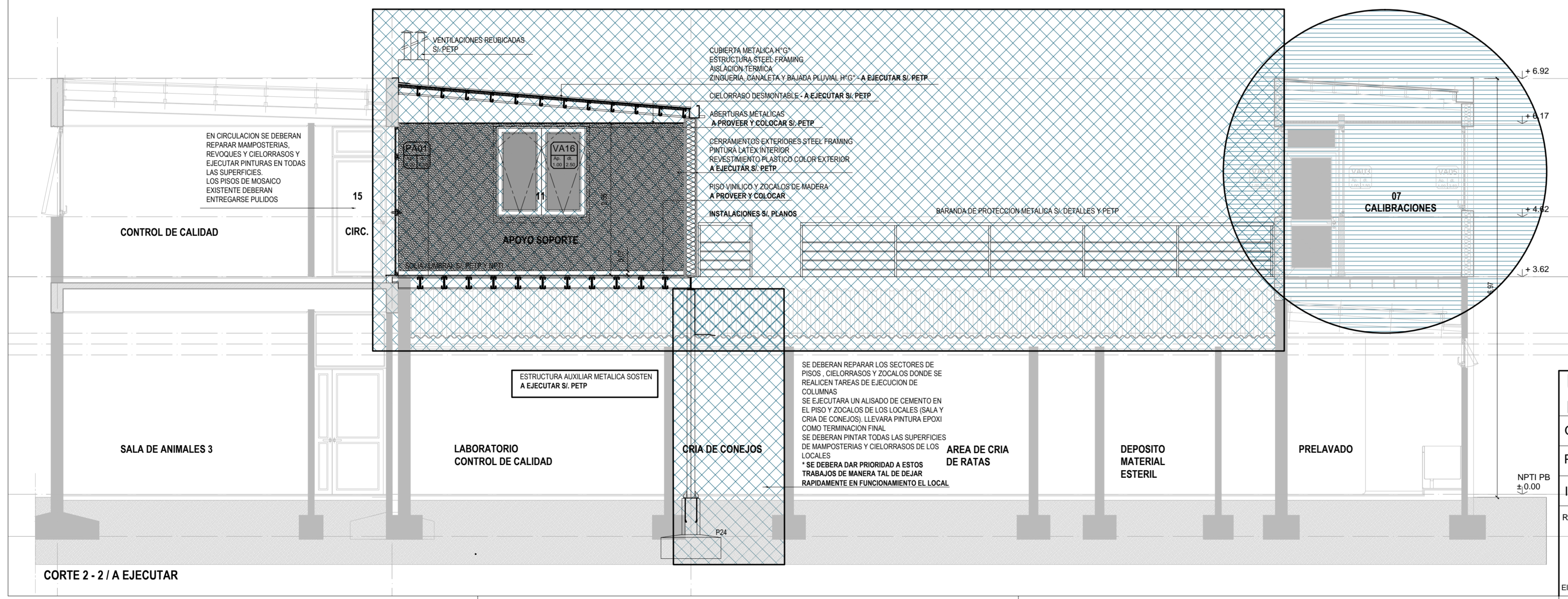
INSTITUTO: ICIvet LITORAL

RESPONSABLE PROYECTO: DIRECCION DE CONSTRUCCIONES	ARCHIVO	REEMP. PLANO
	FECHA:	ESCALA:
		1:50
	PLANO N°: SECTOR 1 - CMC AR 10	EXPEDIENTE N°: REC-1063438-21

El proyecto cumple con la Ley N° 22.431; Decreto 914/97 y Art. 1° de la Ley 25.573.



CORTE 2 - 2 / DEMOLICIONES Y RETIROS



CORTE 2 - 2 / A EJECUTAR

**REFERENCIAS**

- SUPERFICIES CUBIERTAS - EXISTENTES
- ELEMENTOS A DEMOLER / RETIRAR
- ESTRUCTURAS DE HORMIGON ARMADO - EXISTENTES
- ESTRUCTURAS DE HORMIGON ARMADO - A EJECUTAR
- MAMPUESTERIAS DE HCCA - EXISTENTES
- MAMPUESTERIAS DE LADRILLOS COMUNES - A EJECUTAR SI P.E.T.P.
- MAMPUESTERIAS EXTERIORES STEEL FRAMING EXISTENTES
- COLUMNAS METALICAS Y MAMPUESTERIAS EXTERIORES STEEL FRAMING - A EJECUTAR SI P.E.T.P.
- MAMPUESTERIAS INTERIORES DRYWALL - A EJECUTAR SI P.E.T.P.
- ABERTURAS - EXISTENTES
- ABERTURAS - A PROVEER Y COLOCAR SI P.E.T.P.
- PISO VINILICO - A PROVEER Y COLOCAR SI P.E.T.P.
- UMBRALES/SOLIAS - A PROVEER Y COLOCAR SI P.E.T.P.
- CIELORASOS DESMONTABLE - A PROVEER Y COLOCAR SI P.E.T.P.

**INSTALACIONES**

- INSTALACION SANITARIA Y DESAGUA AGUA DE CONDENSADO
- DAC DESAGUE AGUA DE CONDENSADO
- INSTALACION AIRE ACONDICIONADO
- INSTALACION PLUVIAL
- EXTINTOR - A PROVEER Y COLOCAR SI P.E.T.P.
- INSTALACION ELECTRICA Y CORRIENTES DEBILES - A EJECUTAR
- INSTALACION ELECTRICA EXISTENTE
- CORRIENTES DEBILES - SOLO SON EXISTENTES LAS CARIERAS PRINCIPALES SE DEBERAN EJECUTAR EN ESTA ETAPA LOS CABLEADOS Y PUESTA EN FUNCIONAMIENTO
- TABLERO PRINCIPAL EXISTENTE P. BAJA
- TABLERO PRINCIPAL SECTOR
- TABLEROS SECCIONALES
- TS LLAVES DE ENCENDIDO
- ~ TOMACORRIENTES
- ~ TOMACORRIENTES PARA AIRE ACONDICIONADO
- ① INTERNET
- ② TELEFONIA
- SE ARTEFACTO INDICADOR SALIDA EMERGENCIA SI P.E.T.P.
- E ARTEFACTO LUZ DE EMERGENCIA SI P.E.T.P.
- BANDEJA PORTACABLES SI P.E.T.P.
- DETECTORES DE HUMO SI P.E.T.P.
- \*SM SENSORES DE MOVIMIENTO SI P.E.T.P.
- INTERNET Y TELEFONIA SI P.E.T.P.
- CAMARAS CCTV - SI P.E.T.P.
- CONTROL DE ACCESO - SI P.E.T.P.
- ART. XX ARTEFACTOS DE ILUMINACION - SI P.E.T.P.
- EXTRACTOR PARA BAÑO SI P.E.T.P.

\*SE PROVEERAN Y COLOCARAN ACCESS POINT WIFI RACKS, SWITCHS, SERVIDORES, DVR, TV EN LOCALES INDICADOS EN P.E.T.P.

NOTA: TODAS LAS MEDIDAS SE VERIFICARAN EN OBRA

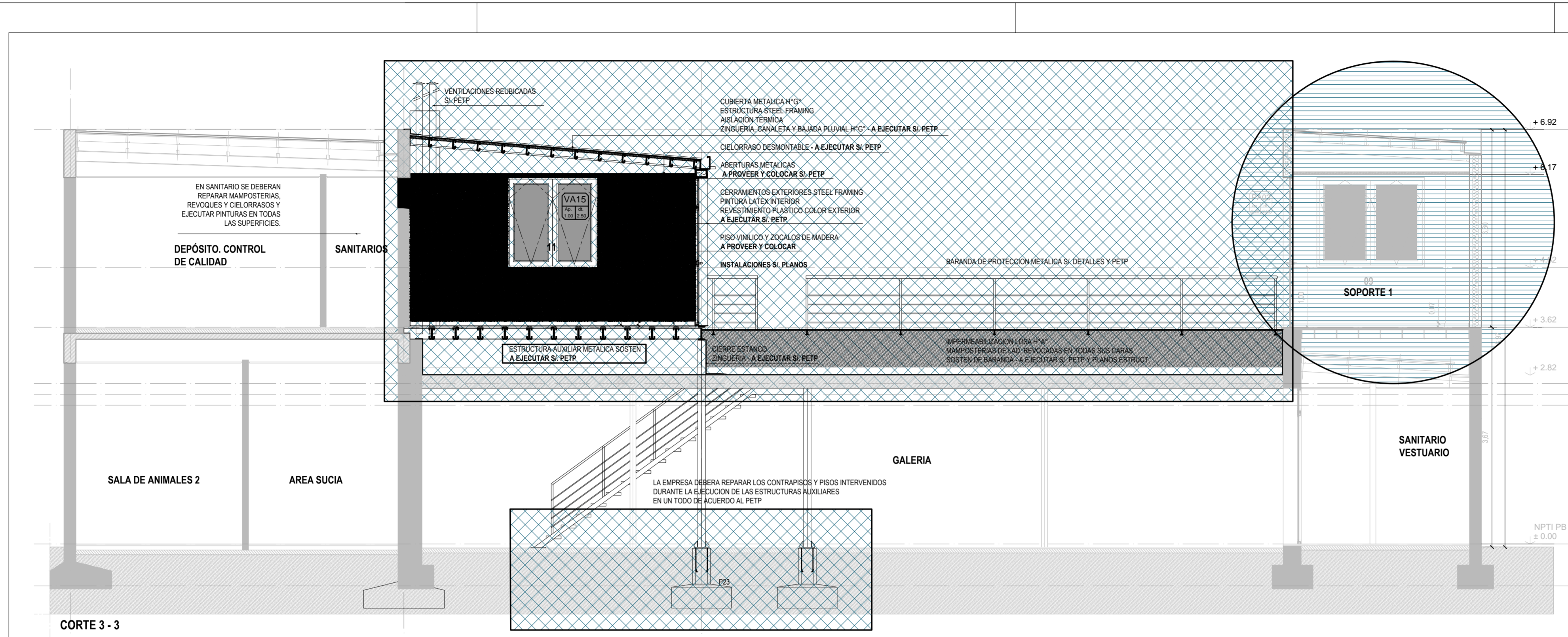
**UNIVERSIDAD NACIONAL DEL LITORAL**  
**DIRECCION DE CONSTRUCCIONES UNIVERSITARIAS**  
 OBRA: AMPLIACION Y TERMINACIONES CENTRO DE MEDICINA COMPARADA

PLANO: SECTOR 1 CMC - CORTE 2 - 2 (EXISTENTE Y A EJECUTAR)

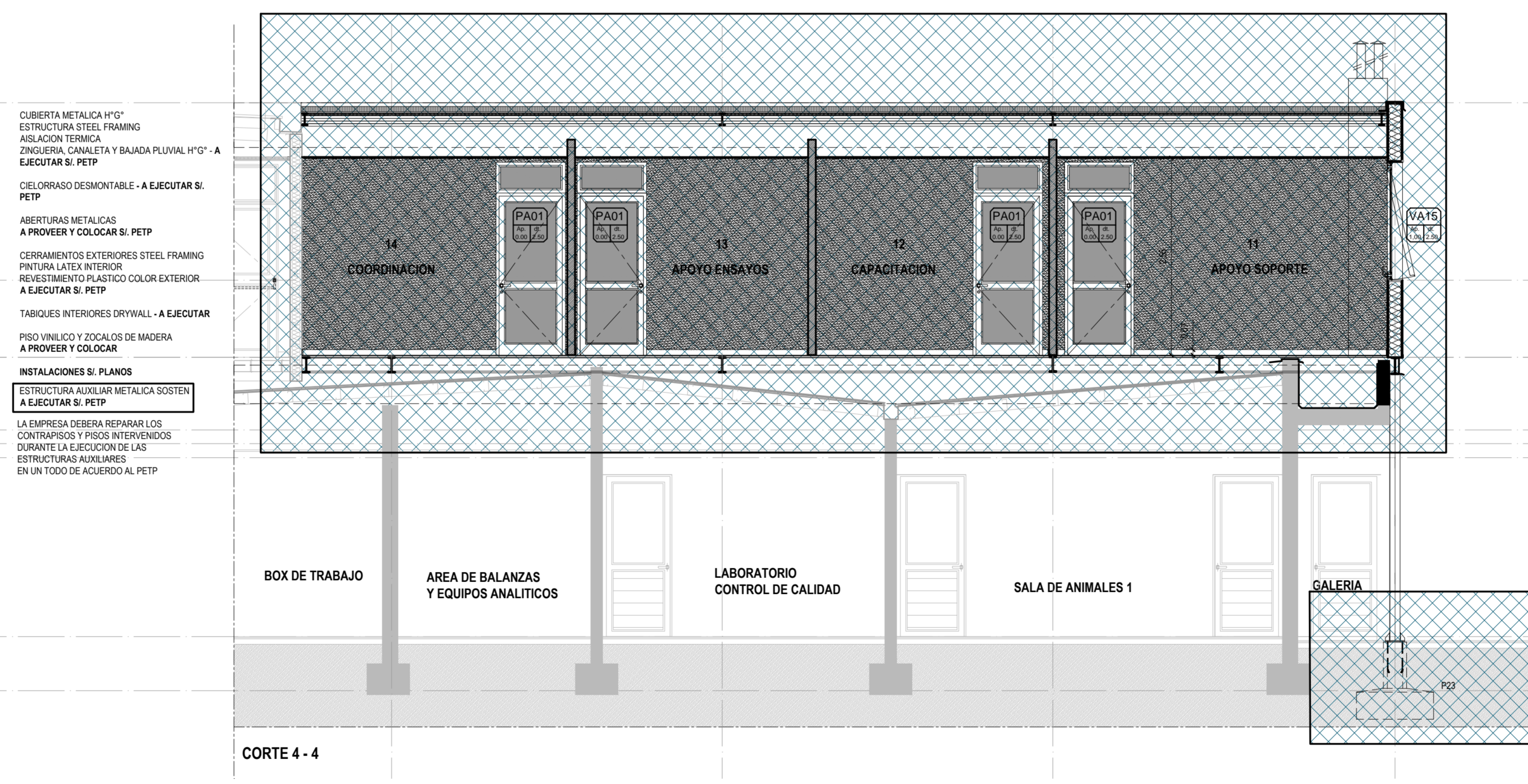
INSTITUTO: ICIVet LITORAL

RESPONSABLE PROYECTO: DIRECCION DE CONSTRUCCIONES	ARCHIVO	REEMP. PLANO
	FECHA:	ESCALA: 1:50
	PLANO N°: SECTOR 1 - CMC AR 11	EXPEDIENTE N°: REC-1063438-21

El proyecto cumple con la Ley N° 22.431, Decreto 914/97 y Art. 1° de la Ley 25.573.



CORTE 3 - 3



CORTE 4 - 4

**REFERENCIAS**

- SUPERFICIES CUBIERTAS - EXISTENTES
- ELEMENTOS A DEMOLER / RETIRAR
- ESTRUCTURAS DE HORMIGON ARMADO - EXISTENTES
- ESTRUCTURAS DE HORMIGON ARMADO - A EJECUTAR
- MAMPOSTERIAS DE HCCA - EXISTENTES
- MAMPOSTERIAS DE LADRILLOS COMUNES - A EJECUTAR SI P.E.T.P.
- MAMPOSTERIAS EXTERIORES STEEL FRAMING EXISTENTES
- MAMPOSTERIAS EXTERIORES STEEL FRAMING - A EJECUTAR SI P.E.T.P.
- COLUMNAS METALICAS Y MAMPOSTERIAS EXTERIORES STEEL FRAMING - A EJECUTAR SI P.E.T.P.
- MAMPOSTERIAS INTERIORES DRYWALL - A EJECUTAR SI P.E.T.P.
- ABERTURAS - EXISTENTES
- ABERTURAS - A PROVEER Y COLOCAR SI P.E.T.P.
- PISO VINILICO - A PROVEER Y COLOCAR SI P.E.T.P.
- UMBRALES/SOLIAS - A PROVEER Y COLOCAR SI P.E.T.P.
- CIELORASO DESMONTABLE - A PROVEER Y COLOCAR SI P.E.T.P.

**INSTALACIONES**

- INSTALACION SANITARIA Y DESAGUA AGUA DE CONDENSADO
- DAC: DESAGUE AGUA DE CONDENSADO
- INSTALACION AIRE ACONDICIONADO
- INSTALACION PLUVIAL
- EXTINTOR - A PROVEER Y COLOCAR SI P.E.T.P.
- INSTALACION ELECTRICA Y CORRIENTES DEBILES - A EJECUTAR
- INSTALACION ELECTRICA EXISTENTE
- CORRIENTES DEBILES - SOLO SON EXISTENTES LAS CABLES PRINCIPALES SE DEBERAN EJECUTAR EN ESTA ETAPA LOS CABLEADOS Y PUESTA EN FUNCIONAMIENTO
- TP: TABLERO PRINCIPAL EXISTENTE P. BAJA
- TP: TABLERO PRINCIPAL SECTOR
- TS: TABLEROS SECCIONALES
- LLAVES DE ENCENDIDO
- TOMACORRIENTES
- TOMACORRIENTES PARA AIRE ACONDICIONADO
- INTERNET
- TELEFONIA
- ART. E: ARTEFACTO INDICADOR SALIDA EMERGENCIA SI P.E.T.P.
- ART. E: ARTEFACTO LUZ DE EMERGENCIA SI P.E.T.P.
- DETECTORES DE HUMO SI P.E.T.P.
- "SM": SENSORES DE MOVIMIENTO SI P.E.T.P.
- INTERNET Y TELEFONIA SI P.E.T.P.
- CAMARAS CCTV - SI P.E.T.P.
- CONTROL DE ACCESO - SI P.E.T.P.
- ART. XX: ARTEFACTOS DE ILUMINACION - SI P.E.T.P.
- EXTRACTOR PARA BAÑO SI P.E.T.P.

\* SE PROVEERAN Y COLOCARAN ACCESS POINT WIFI, FRIGID, SWITCHES, SERVIDORES, DVR, TV EN LOCALES INDICADOS EN P.E.T.P.

NOTA: TODAS LAS MEDIDAS SE VERIFICARAN EN OBRA

**UNIVERSIDAD NACIONAL DEL LITORAL**  
 DIRECCION DE CONSTRUCCIONES UNIVERSITARIAS  
 OBRA: AMPLIACION Y TERMINACIONES CENTRO DE MEDICINA COMPARADA

PLANO: SECTOR 1 CMC - CORTES 3 - 3 Y 4 - 4

INSTITUTO: ICIVet LITORAL

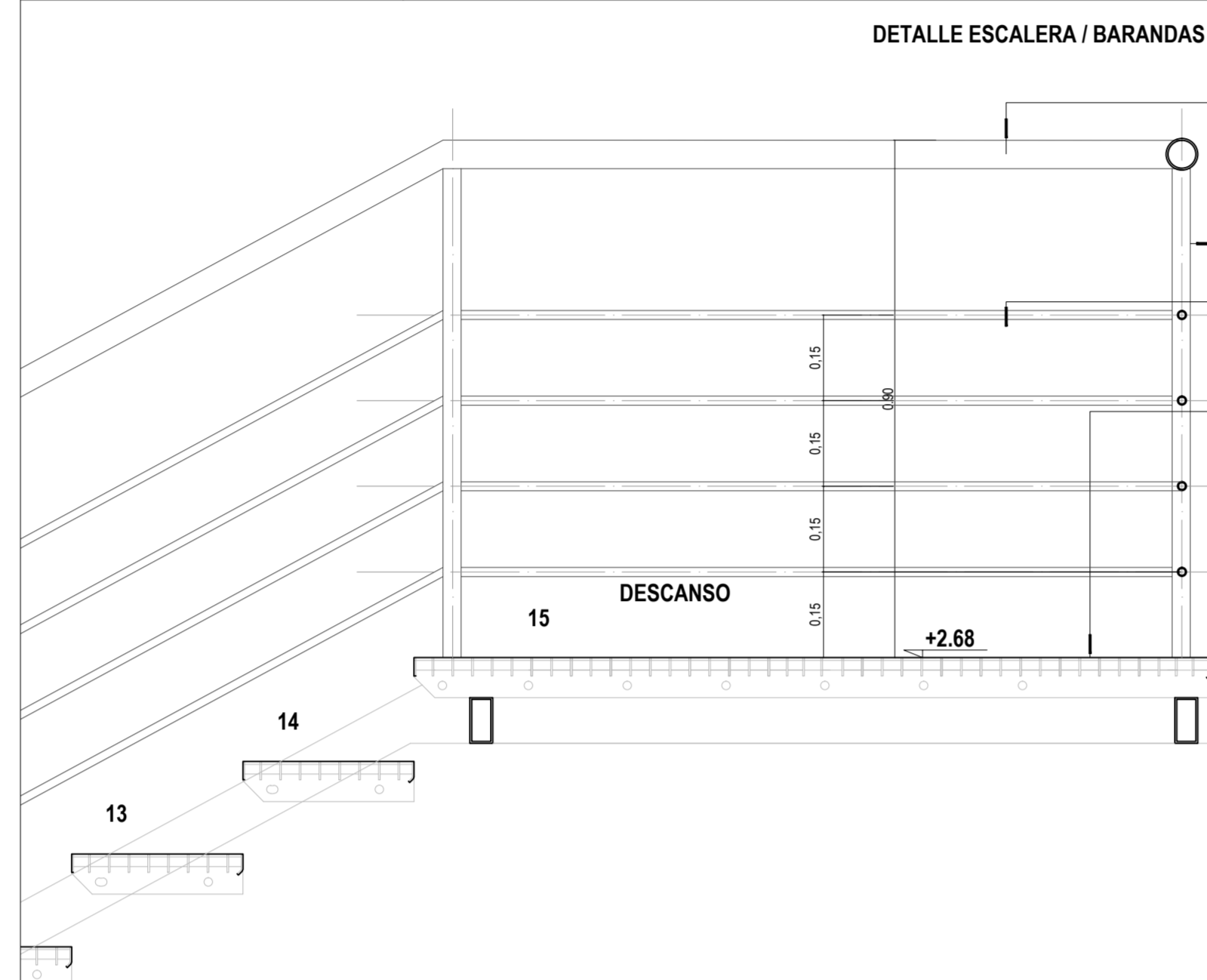
RESPONSABLE PROYECTO: DIRECCION DE CONSTRUCCIONES

ARCHIVO: REEMP. PLANO

FECHA: ESCALA: 1:50

PLANO N°: EXPEDIENTE N°: SECTOR 1 - CMC REC-1063438-21 AR. 12

El proyecto cumple con la Ley N° 22.431; Decreto 91497 y Art. 1° de la Ley 25.573.

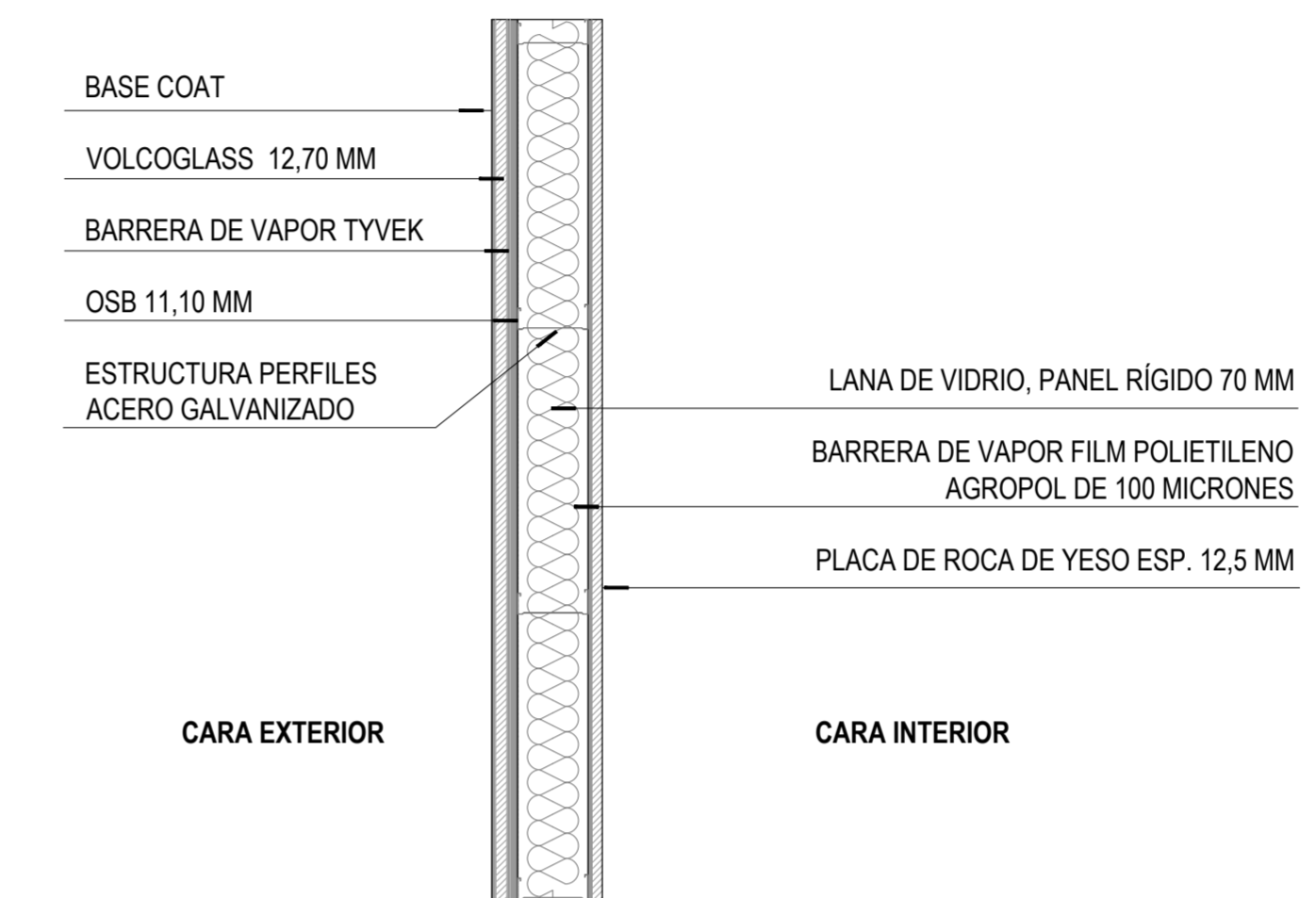


**DETALLE ESCALERA / BARANDAS**

- PASAMANOS TUBO ESTRUCTURAL Ø 50.80 MM. ESP. 3.2 MM
- PARANTE TUBO ESTRUCTURAL Ø 34.92 MM. ESP. 2.2 MM
- TRAVESAÑOS TUBO ESTRUCTURAL Ø 15.87 MM. ESP. 1.8 MM
- DESCANSO METAL DESPLEGADO IDEM PELDAÑOS S/. PETP
- ESTRUCTURA SOSTEN: SEGUN PLANOS DE ESTRUCTURAS Y PETP
- PELDANOS ESCALONES CONFORMADOS S/. PETP
- PINTURA DE TERMINACION - A EJECUTAR S/. PETP
- LA BARANDA DE PASARELA DE CONEXION DEBERA SER DE IDENTICAS CARACTERISTICAS QUE LA DE LA ESCALERA SE ANCLARA AL MURO MEDIANTE PLANCHUELAS DE SUJECION

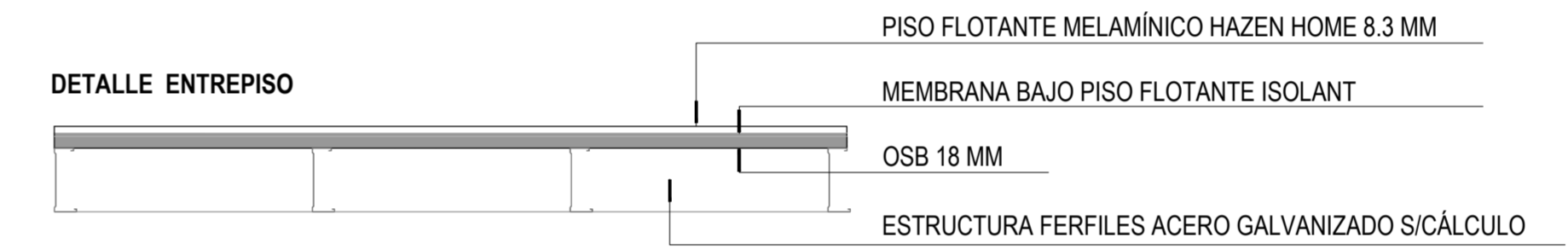
**DETALLES SISTEMA STEEL FRAMING**

**DETALLE CERRAMIENTOS - A EJECUTAR S/. PETP**



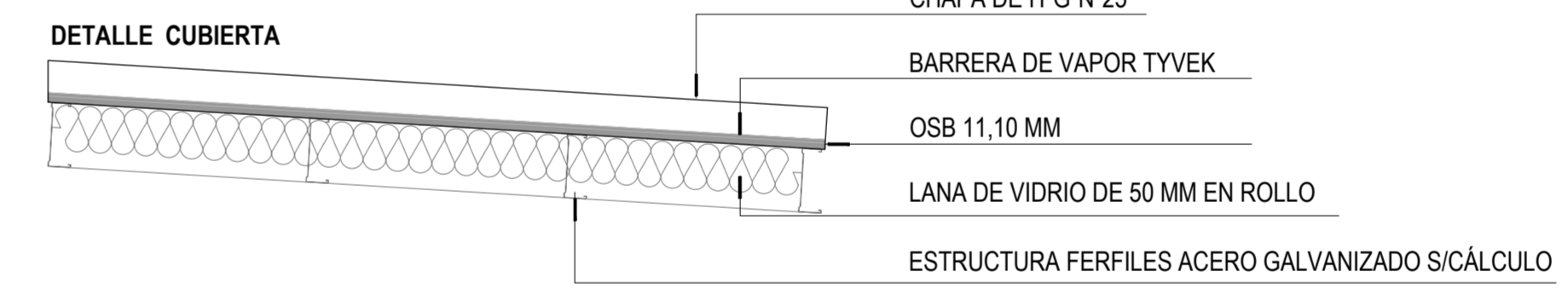
- BASE COAT
- VOLCOGLASS 12.70 MM
- BARRERA DE VAPOR TYVEK
- OSB 11,10 MM
- ESTRUCTURA PERFILES ACERO GALVANIZADO
- LANA DE VIDRIO, PANEL RIGIDO 70 MM
- BARRERA DE VAPOR FILM POLIETILENO AGROPOL DE 100 MICRONES
- PLACA DE ROCA DE YESO ESP. 12,5 MM

**DETALLE ENTREPISO**



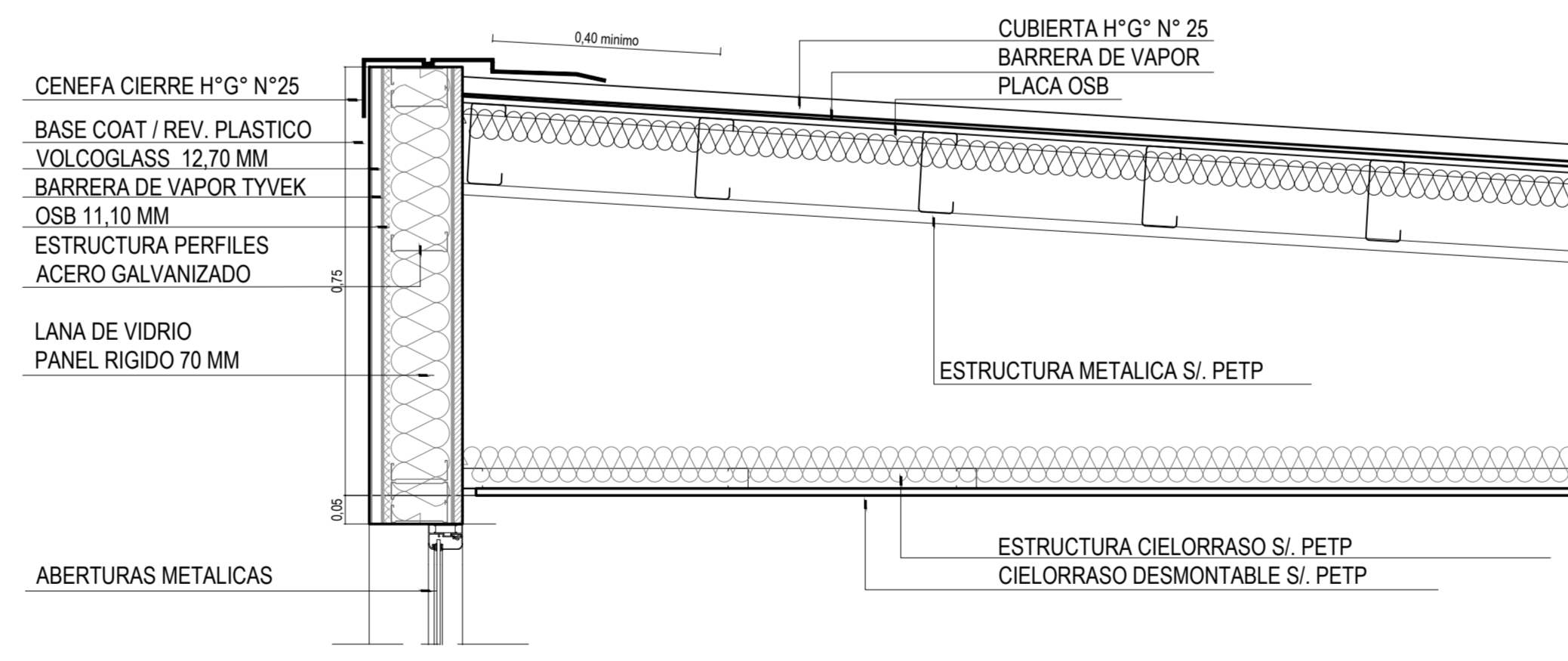
- PISO FLOTANTE MELAMINICO HAZEN HOME 8.3 MM
- MEMBRANA BAJO PISO FLOTANTE ISOLANT
- OSB 18 MM
- ESTRUCTURA FERFILES ACERO GALVANIZADO S/CÁLCULO

**DETALLE CUBIERTA**



- CHAPA DE H°G° N°25
- BARRERA DE VAPOR TYVEK
- OSB 11,10 MM
- LANA DE VIDRIO DE 50 MM EN ROLLO
- ESTRUCTURA FERFILES ACERO GALVANIZADO S/CÁLCULO

**DETALLES CUBIERTAS / TABIQUES EXTERIORES**



- CENEFA CIERRE H°G° N°25
- BASE COAT / REV. PLASTICO
- VOLCOGLASS 12.70 MM
- BARRERA DE VAPOR TYVEK
- OSB 11,10 MM
- ESTRUCTURA PERFILES ACERO GALVANIZADO
- LANA DE VIDRIO
- PANEL RIGIDO 70 MM
- ABERTURAS METALICAS
- CUBIERTA H°G° N° 25
- BARRERA DE VAPOR
- PLACA OSB
- ESTRUCTURA METALICA S/. PETP
- ESTRUCTURA CIELORRASO S/. PETP
- CIELORRASO DESMONTABLE S/. PETP

NOTA: TODAS LAS MEDIDAS SE VERIFICARAN EN OBRA

**UNIVERSIDAD NACIONAL DEL LITORAL**  
 DIRECCION DE CONSTRUCCIONES UNIVERSITARIAS  
 OBRA: AMPLIACION Y TERMINACIONES CENTRO DE MEDICINA COMPARADA  
 PLANO: DETALLES STEEL FRAMING / ESCALERA  
 INSTITUTO: ICIVet LITORAL

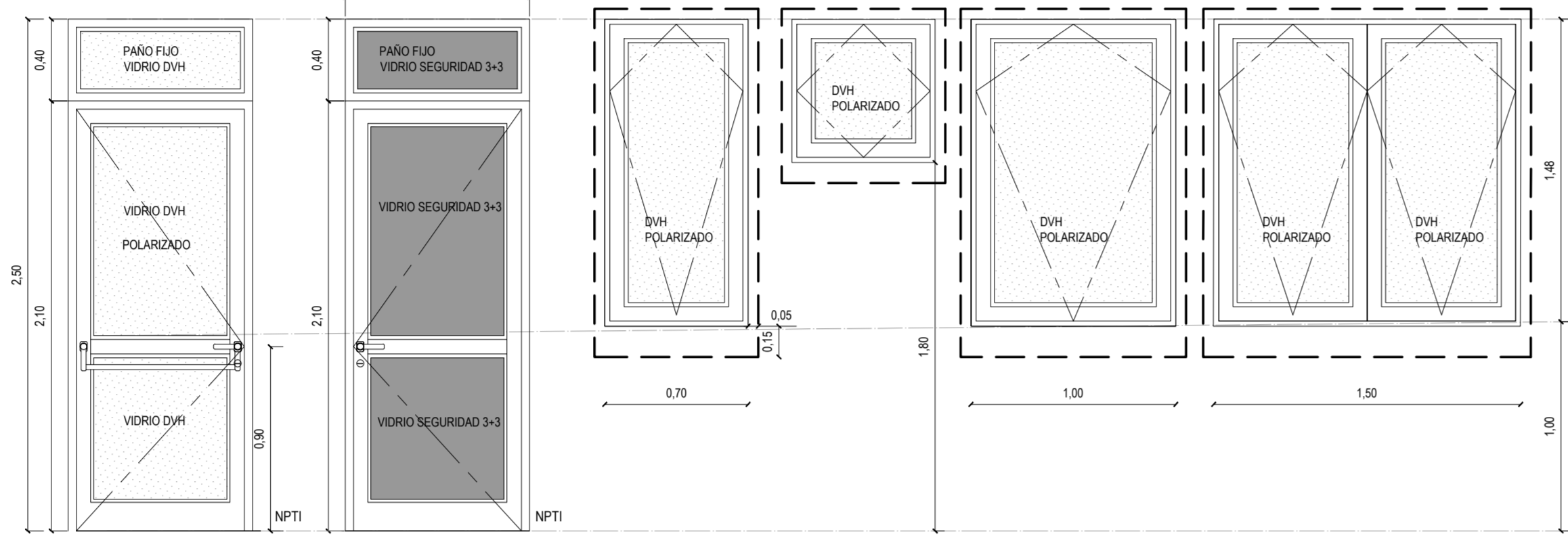
RESPONSABLE PROYECTO: DIRECCION DE CONSTRUCCIONES	ARCHIVO	REEMP. PLANO
	FECHA:	ESCALA:
	1-10	1-10
	PLANO N°:	EXPEDIENTE N°:
	SECTOR 1 - CMC	REC-1063438-21
	DET 01	

El proyecto cumple con la Ley N° 22431, Decreto 91497 y Art. 1° de la Ley 25.573.



**ABERTURAS A EJECUTAR**

PA03 CANTIDAD: 1 UBICACION: SALIDA A TERRAZA  
 PA01 CANTIDAD: 4 UBICACION: INGRESO A LOCALES  
 VA12 CANTIDAD: 1 UBICACION: COORDINACION  
 VA13 CANTIDAD: 1 UBICACION: APOYO ENSAYO  
 VA14 CANTIDAD: 1 UBICACION: CAPACITACION  
 VA15 CANTIDAD: 1 UBICACION: APOYO SOPORTE



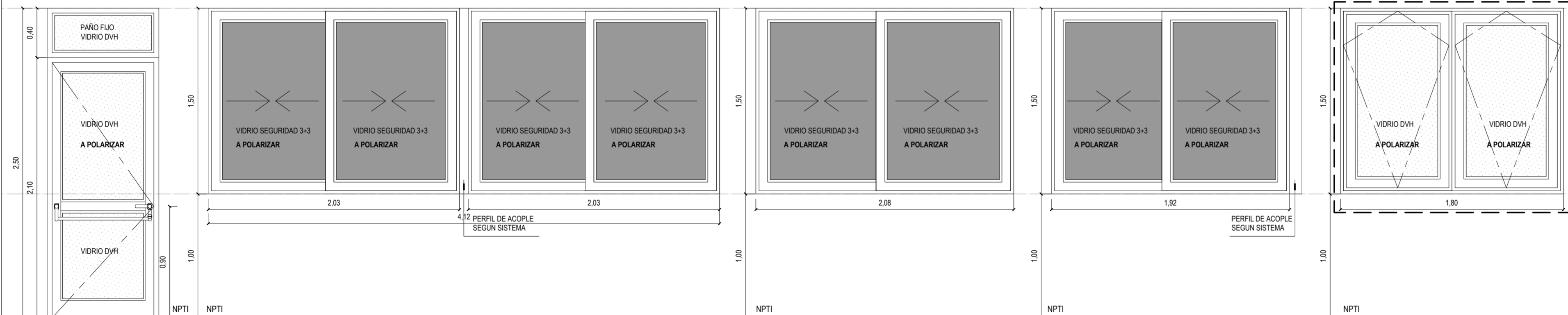
PREMARCO: DE ALUMINIO NATURAL SUIERO A REVESTIMIENTO EXTERIOR STEEL FRAME  
 MARCO: DE ALUMINIO ANODIZADO NATURAL LINEA A30NEW DE ALIAR  
 HOJAS: DE ABRIR DE ALUMINIO ANODIZADO NATURAL LINEA A30NEW DE ALIAR  
 PAÑO FIJO SUPERIOR: CON VIDRIO Y CONTRAVIDRIO DE ALUMINIO MISMA LINEA Y COLOR.  
 HERRAJES Y CERRADURAS: ACCIONAMIENTO INTERIOR DE APERTURA: BARRAL ANTIPANICO CON SISTEMA "PUSH" CON DOBLE TRABA VERTICAL; ACCIONAMIENTO EXTERIOR: PICAPORTE CON ROSETA Y BOCALLAVE EN BRONCE NIQUELADO.  
 CERRADURA TIPO TRABEX BISAGRAS PARA PUERTAS DE ACERO INOX ACABADO PULIDO MATE  
 VIDRIOS DVH: SEGURIDAD 3-3 MM + CÁMARA 9

MARCO: DE ALUMINIO ANODIZADO NATURAL LINEA A30NEW DE ALIAR  
 HOJAS: DE ABRIR CON MARCO DE ALUMINIO ANODIZADO NATURAL A30NEW DE ALIAR  
 PAÑO FIJO SUPERIOR: CON MARCO DE ALUMINIO IDEM PUERTAS  
 HERRAJES Y CERRADURAS: PICAPORTE CON ROSETA Y BOCALLAVE EN BRONCE NIQUELADO; CERRADURA TIPO TRABEX. BISAGRAS PARA PUERTAS DE ACERO INOX ACABADO PULIDO MATE  
 VIDRIOS: TRANSPARENTE DE SEGURIDAD 3-3 MM.

PREMARCO: DE ALUMINIO COMÚN CON GRAPAS DE AMIURE A CERRAMIENTOS.  
 MARCOS: DE ALUMINIO ANODIZADO NATURAL LINEA A30 NEW DE ALIAR, CON CONTRAMARCOS EN LA MISMA LINEA  
 HOJAS: DESPLAZABLES, DE ALUMINIO ANODIZADO NATURAL LINEA A30 NEW DE ALIAR.  
 VIDRIOS DVH CON POLARIZADO SEGUN PETP  
 HERRAJES Y ACCESORIOS SEGUN FABRICANTE DE SISTEMA  
 CORTINADOS BLACKOUT SI. PETP

**ABERTURAS Y VIDRIOS EXISTENTES / EN ESTA ETAPA SE DEBERAN POLARIZAR VIDRIOS Y PROVEER Y COLOCAR CORTINADOS EN LAS ABERTURAS INDICADAS**

PA03 CANTIDAD: 1 UBICACION: SALIDA A TERRAZA  
 VA01 CANTIDAD: 1 UBICACION: LABORATORIO DE ANALITICA  
 VA02 CANTIDAD: 1 UBICACION: APOYO LABORATORIO  
 VA03 CANTIDAD: 4 UBICACION: LOCALES 5,6,7 Y 8  
 VA04 CANTIDAD: 1 UBICACION: EXTERIOR



PREMARCO: DE ALUMINIO NATURAL SUIERO A REVESTIMIENTO EXTERIOR STEEL FRAME  
 MARCO: DE ALUMINIO ANODIZADO NATURAL LINEA A30NEW DE ALIAR  
 HOJAS: DE ABRIR DE ALUMINIO ANODIZADO NATURAL LINEA A30NEW DE ALIAR  
 PAÑO FIJO SUPERIOR: CON VIDRIO Y CONTRAVIDRIO DE ALUMINIO MISMA LINEA Y COLOR.  
 HERRAJES Y CERRADURAS: ACCIONAMIENTO INTERIOR DE APERTURA: BARRAL ANTIPANICO CON SISTEMA "PUSH" CON DOBLE TRABA VERTICAL; ACCIONAMIENTO EXTERIOR: PICAPORTE CON ROSETA Y BOCALLAVE EN BRONCE NIQUELADO.  
 CERRADURA TIPO TRABEX BISAGRAS PARA PUERTAS DE ACERO INOX ACABADO PULIDO MATE  
 VIDRIOS DVH: SEGURIDAD 3-3 MM + CÁMARA 9 MM + SEGURIDAD 3-3 MM

PREMARCO: DE ALUMINIO COMÚN CON GRAPAS DE AMIURE A MAMPOSTERIA  
 MARCOS: DE ALUMINIO ANODIZADO NATURAL LINEA A30 NEW DE ALIAR, CON CONTRAMARCOS EN LA MISMA LINEA  
 HOJAS: CORREDIZAS, DE ALUMINIO ANODIZADO NATURAL LINEA A30 NEW DE ALIAR.  
 VIDRIOS DE SEGURIDAD 3-3  
 HERRAJES Y ACCESORIOS SEGUN FABRICANTE DE SISTEMA  
 PERFIL DE ACOPLA ENTRE ABERTURAS / HOJAS : SEGUN SISTEMA

PREMARCO: DE ALUMINIO COMÚN CON GRAPAS DE AMIURE A MAMPOSTERIA  
 MARCOS: DE ALUMINIO ANODIZADO NATURAL LINEA A30 NEW DE ALIAR, CON CONTRAMARCOS EN LA MISMA LINEA  
 HOJAS: CORREDIZAS, DE ALUMINIO ANODIZADO NATURAL LINEA A30 NEW DE ALIAR.  
 VIDRIOS DE SEGURIDAD 3-3  
 HERRAJES Y ACCESORIOS SEGUN FABRICANTE DE SISTEMA

PREMARCO: DE ALUMINIO COMÚN CON GRAPAS DE AMIURE A MAMPOSTERIA  
 MARCOS: DE ALUMINIO ANODIZADO NATURAL LINEA A30 NEW DE ALIAR, CON CONTRAMARCOS EN LA MISMA LINEA  
 HOJAS: CORREDIZAS, DE ALUMINIO ANODIZADO NATURAL LINEA A30 NEW DE ALIAR.  
 VIDRIOS DE SEGURIDAD 3-3  
 HERRAJES Y ACCESORIOS SEGUN FABRICANTE DE SISTEMA  
 PERFIL DE ACOPLA ENTRE ABERTURAS / HOJAS : SEGUN SISTEMA

PREMARCO: DE ALUMINIO COMÚN CON GRAPAS DE AMIURE A MAMPOSTERIA  
 MARCOS: DE ALUMINIO ANODIZADO NATURAL LINEA A30 NEW DE ALIAR, CON CONTRAMARCOS EN LA MISMA LINEA  
 HOJAS: DESPLAZABLES, DE ALUMINIO ANODIZADO NATURAL LINEA A30 NEW DE ALIAR.  
 VIDRIOS DVH SEGUN PETP  
 HERRAJES Y ACCESORIOS SEGUN FABRICANTE DE SISTEMA

NOTA: TODAS LAS MEDIDAS SE VERIFICARAN EN OBRA

**UNIVERSIDAD NACIONAL DEL LITORAL**  
 DIRECCION DE CONSTRUCCIONES UNIVERSITARIAS

OBRA: AMPLIACION Y TERMINACIONES CENTRO DE MEDICINA COMPARADA

PLANO: DETALLES ABERTURAS

INSTITUTO: ICIVet LITORAL

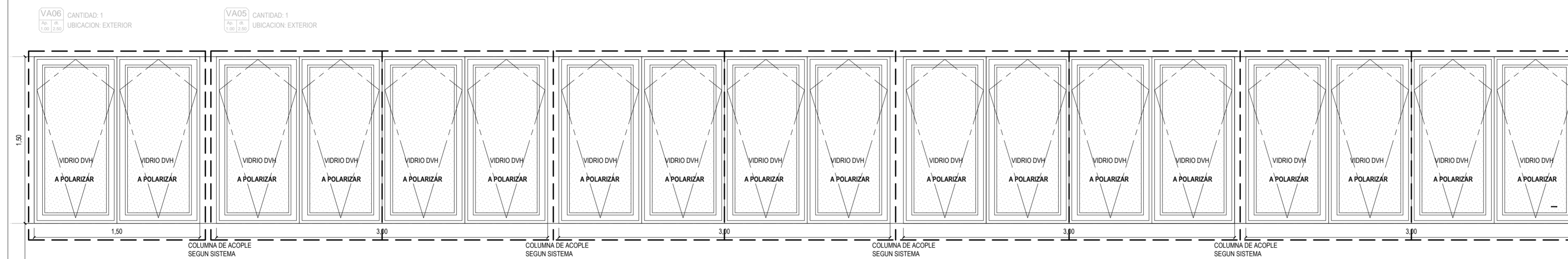
RESPONSABLE PROYECTO: DIRECCION DE CONSTRUCCIONES

ARCHIVO REEMP. PLANO

FECHA: ESCALA: 1:25

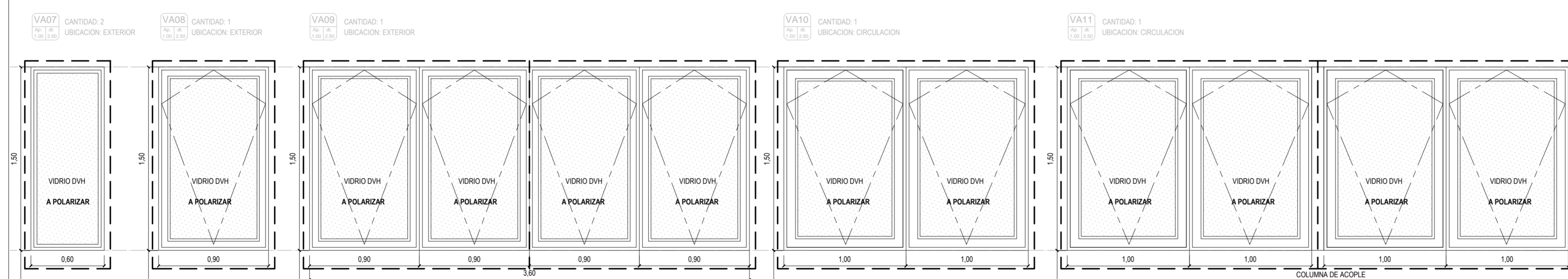
PLANO N°: EXPEDIENTE N°:  
 SECTOR 1 - CMC REC-1063438-21  
 DET 02

El proyecto cumple con la Ley N° 22.431; Decreto 91497 y Art. 1° de la Ley 25.573.



NPT1

PREMARCOS: DE ALUMINIO COMÚN CON GRAPAS DE AMURE A MAMPOSTERÍA.  
 MARCOS: DE ALUMINIO ANODIZADO NATURAL LÍNEA A30 NEW DE ALIAR, CON CONTRAMARCOS EN LA MISMA LÍNEA.  
 HOJAS: DESPLAZABLES, DE ALUMINIO ANODIZADO NATURAL LÍNEA A30 NEW DE ALIAR.  
 VIDRIOS DVH SEGUN PETP.  
 HERRAJES Y ACCESORIOS SEGUN FABRICANTE DE SISTEMA.  
 COLUMNA DE ACOPLE ENTRE ABERTURAS SEGUN FABRICANTE DE SISTEMA Y PETP.



NPT1

NPT1

NPT1

NPT1

NPT1

PREMARCOS: DE ALUMINIO COMÚN CON GRAPAS DE AMURE A MAMPOSTERÍA.  
 MARCOS: DE ALUMINIO ANODIZADO NATURAL LÍNEA A30 NEW DE ALIAR, CON CONTRAMARCOS EN LA MISMA LÍNEA.  
 HOJAS: DESPLAZABLES, DE ALUMINIO ANODIZADO NATURAL LÍNEA A30 NEW DE ALIAR.  
 VIDRIOS DVH SEGUN PETP.  
 HERRAJES Y ACCESORIOS SEGUN FABRICANTE DE SISTEMA.

PREMARCOS: DE ALUMINIO COMÚN CON GRAPAS DE AMURE A MAMPOSTERÍA.  
 MARCOS: DE ALUMINIO ANODIZADO NATURAL LÍNEA A30 NEW DE ALIAR, CON CONTRAMARCOS EN LA MISMA LÍNEA.  
 HOJAS: DESPLAZABLES, DE ALUMINIO ANODIZADO NATURAL LÍNEA A30 NEW DE ALIAR.  
 VIDRIOS DVH SEGUN PETP.  
 HERRAJES Y ACCESORIOS SEGUN FABRICANTE DE SISTEMA.

PREMARCOS: DE ALUMINIO COMÚN CON GRAPAS DE AMURE A MAMPOSTERÍA.  
 MARCOS: DE ALUMINIO ANODIZADO NATURAL LÍNEA A30 NEW DE ALIAR, CON CONTRAMARCOS EN LA MISMA LÍNEA.  
 HOJAS: DESPLAZABLES, DE ALUMINIO ANODIZADO NATURAL LÍNEA A30 NEW DE ALIAR.  
 VIDRIOS DVH SEGUN PETP.  
 HERRAJES Y ACCESORIOS SEGUN FABRICANTE DE SISTEMA.

PREMARCOS: DE ALUMINIO COMÚN CON GRAPAS DE AMURE A MAMPOSTERÍA.  
 MARCOS: DE ALUMINIO ANODIZADO NATURAL LÍNEA A30 NEW DE ALIAR, CON CONTRAMARCOS EN LA MISMA LÍNEA.  
 HOJAS: DESPLAZABLES, DE ALUMINIO ANODIZADO NATURAL LÍNEA A30 NEW DE ALIAR.  
 VIDRIOS DVH SEGUN PETP.  
 HERRAJES Y ACCESORIOS SEGUN FABRICANTE DE SISTEMA.

PREMARCOS: DE ALUMINIO COMÚN CON GRAPAS DE AMURE A MAMPOSTERÍA.  
 MARCOS: DE ALUMINIO ANODIZADO NATURAL LÍNEA A30 NEW DE ALIAR, CON CONTRAMARCOS EN LA MISMA LÍNEA.  
 HOJAS: DESPLAZABLES, DE ALUMINIO ANODIZADO NATURAL LÍNEA A30 NEW DE ALIAR.  
 VIDRIOS DVH SEGUN PETP.  
 HERRAJES Y ACCESORIOS SEGUN FABRICANTE DE SISTEMA Y PETP.

NOTA: TODAS LAS MEDIDAS SE VERIFICARAN EN OBRA

**UNIVERSIDAD NACIONAL DEL LITORAL**  
 DIRECCION DE CONSTRUCCIONES UNIVERSITARIAS

OBRA: AMPLIACION Y TERMINACIONES CENTRO DE MEDICINA COMPARADA

PLANO: DETALLES ABERTURAS

INSTITUTO: ICIVET LITORAL

RESPONSABLE PROYECTO: DIRECCION DE CONSTRUCCIONES

ARCHIVO REEMP. PLANO

FECHA: ESCALA:

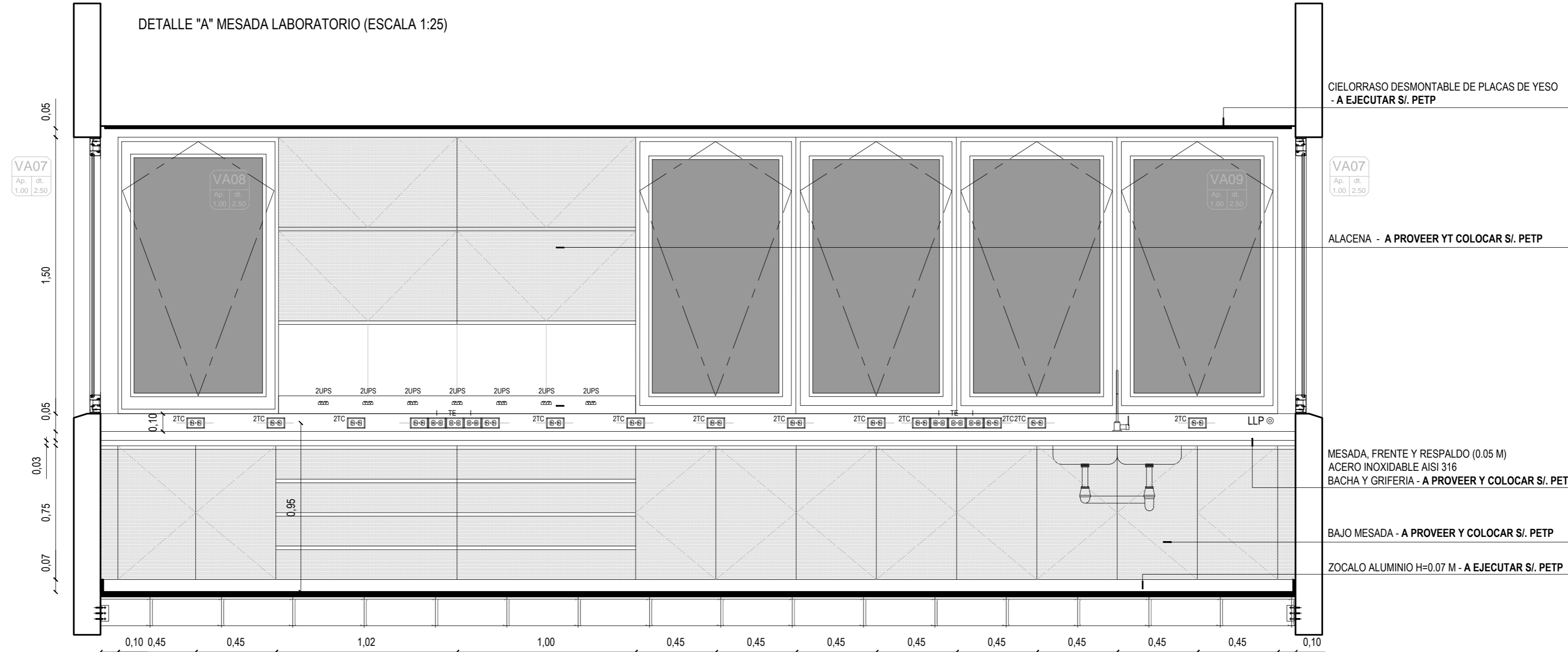
1:25

PLANO N°: EXPEDIENTE N°:

SECTOR 1 - CMC REC-1063438-21

El proyecto cumple con la Ley N° 22.431; Decreto 914/97 y Art. 1° de la Ley 25.573.

DETALLE "A" MESADA LABORATORIO (ESCALA 1:25)



CIELORRASO DESMONTABLE DE PLACAS DE YESO  
- A EJECUTAR SI. PETP

ALACENA - A PROVEER Y T COLOCAR SI. PETP

MESADA, FRENTE Y RESPALDO (0.05 M)  
ACERO INOXIDABLE AISI 316  
BACHA Y GRIFERIA - A PROVEER Y COLOCAR SI. PETP

BAJO MESADA - A PROVEER Y COLOCAR SI. PETP

ZOCALO ALUMINIO H=0.07 M - A EJECUTAR SI. PETP

NOTA: TODAS LAS MEDIDAS SE VERIFICARAN EN OBRA

**UNIVERSIDAD NACIONAL DEL LITORAL**  
DIRECCION DE CONSTRUCCIONES UNIVERSITARIAS

OBRA: AMPLIACION Y TERMINACIONES CENTRO DE MEDICINA COMPARADA

PLANO: DETALLE MOBILIARIO Y MESADA LABORATORIO

INSTITUTO: ICiVet LITORAL

RESPONSABLE PROYECTO: DIRECCION DE CONSTRUCCIONES

ARCHIVO REEMP. PLANO

FECHA: ESCALA:  
1:20

El proyecto cumple con la Ley N° 22.431; Decreto 914/97 y Art. 1° de la Ley 25.573.

PLANO N°: EXPEDIENTE N°:  
SECTOR 1 - CMC REC-1063438-21  
DET\_04